

# ISCRITTI

## AL PROGRAMMA

Roma, 4 Marzo 2016

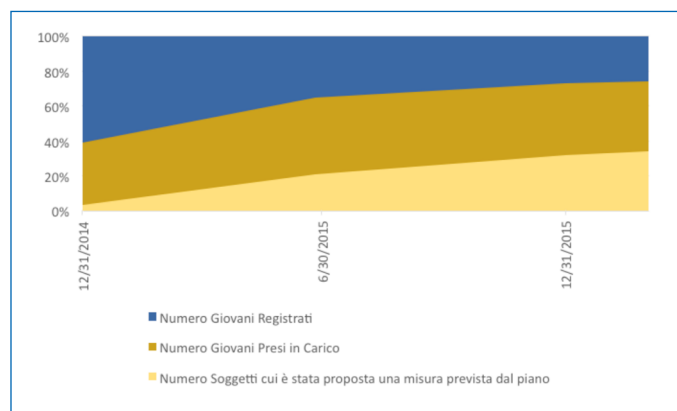
## LA PARTECIPAZIONE DEI GIOVANI

Al 3 marzo, il numero degli utenti complessivamente registrati al Programma "Garanzia Giovani" supera le 988 mila unità<sup>1</sup>, quasi 9 mila in più rispetto alla scorsa settimana (8.557). Il totale dei registrati, al netto delle cancellazioni, è pari a 852.898. Durante l'ultima settimana le prese in carico da parte dei Servizi per l'Impiego crescono di 5.902, attestandosi a 630.455 giovani; a 291.883 è stata proposta almeno una misura. Conclusasi al 31 dicembre 2015 la prima fase del Programma, ne inizia una seconda in cui si evidenzierà l'evoluzione di "Garanzia Giovani" in termini di misure proposte ai giovani (**Tabella 1**).

**Tabella 1. Incremento percentuale dei registrati, dei presi in carico e degli individui interessati da una misura e avanzamento percentuale rispetto al 31 dicembre 2015**

	31/12/2015	Oggi	Incremento %
Numero giovani registrati	914.325	988.368	8,1%
Numero giovani presi in carico	574.913	630.455	9,7%
Numero soggetti cui è stata proposta una misura prevista dal piano	254.252	291.883	14,8%

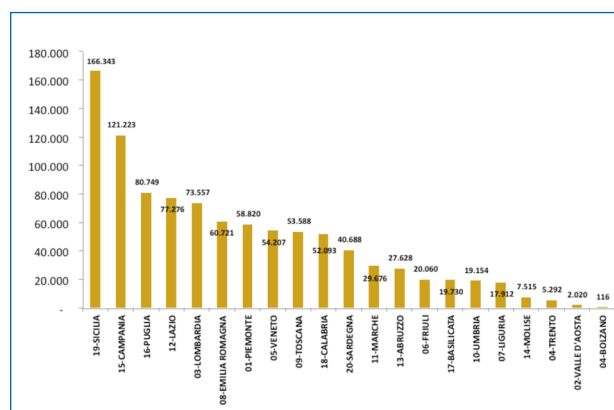
**Grafico 1. Incidenze percentuali delle prese in carico e delle misure proposte sui registrati al netto delle cancellazioni (andamento)**



Aumenta l'incidenza delle prese in carico e delle misure proposte da parte dei Servizi Competenti sul numero dei giovani registrati. Ad oggi il 74% dei registrati, al netto dei cancellati, risulta essere preso in carico mentre al 34% dei giovani è stata proposta almeno una misura. Il **Grafico 1** rappresenta quanto sopra esposto.

A fronte degli oltre 988 mila iscritti al Programma, non si osservano significative variazioni nella composizione per genere ed età del bacino dei registrati. Si conferma il progressivo incremento della quota femminile al crescere dell'età. Complessivamente il 54% dei registrati si concentra nella fascia di età tra i 19 e 24 anni e rispetto alla scolarizzazione il 58% è diplomato. La distribuzione geografica dei giovani è rappresentata nel **Grafico 2**.

**Grafico 2. RegISTRAZIONI (\*) effettuate per Regione di residenza (valori assoluti)**



(\*) le registrazioni rappresentano il numero di giovani che aderiscono al programma Garanzia Giovani

<sup>1</sup> I dati si riferiscono alle ore 13 del 3 Marzo 2016.

## ADESIONI DEI GIOVANI E PRESI IN CARICO DAI SERVIZI COMPETENTI

I giovani hanno la possibilità di scegliere più Regioni in cui svolgere esperienze lavorative o formative. Attualmente, le Regioni ove si contano il maggior numero di adesioni sono: Sicilia con il 15% del totale (164.780 adesioni), Campania con l'11% (pari a 120.062 adesioni) e Lazio con il 9% (pari a 95.519 adesioni). Queste insieme assorbono circa il 35% delle adesioni totali. Il rapporto tra adesioni (1.098.127) e registrazioni (988.368 unità) è pari a 1,11 ovvero, in media, ciascun ragazzo effettua più di una adesione al programma. Tendenzialmente i giovani scelgono la Regione di residenza, al più Regioni ad essa limitrofe. Nel Mezzogiorno, ove il fenomeno della mobilità è maggiormente dif-

**Tabella 2. Numero adesioni\* e giovani presi in carico dai servizi accreditati competenti, per Regione scelta (valori assoluti)**

REGIONE SCELTA	Numero adesioni*	Numero giovani presi in carico con patto di servizio
01-PIEMONTE	58.475	29.403
02-VALLE D'AOSTA	2.433	1.679
03-LOMBARDIA	83.563	51.743
04-TRENTO	3.768	3.489
05-VENETO	34.982	37.364
06-FRIULI V G	15.602	11.247
07-LIGURIA	15.423	10.034
08-EMILIA ROMAGNA	64.843	47.634
09-TOSCANA	50.015	41.224
10-UMBRIA	16.335	13.434
11-MARCHE	30.264	16.167
12-LAZIO	66.840	51.790
13-ABRUZZO	21.450	17.422
14-MOLISE	6.892	4.356
15-CAMPANIA	94.564	56.786
16-PUGLIA	63.716	48.092
17-BASILICATA	15.454	12.614
18-CALABRIA	43.970	28.350
19-SICILIA	147.912	117.595
20-SARDEGNA	32.912	30.032
<b>TOTALE</b>	<b>869.413</b>	<b>630.455</b>

\*Al netto di tutte le cancellazioni

fuso, sono invece più alte le opzioni rivolte ad altre Regioni, in particolare del Settentrione. Dopo l'adesione, lo status del giovane può cambiare in conseguenza di alcuni comportamenti. L'adesione può essere cancellata sia direttamente dal giovane, sia da parte dei Servizi Competenti<sup>2</sup>. Il numero di adesioni ad oggi cancellate risulta pari a 228.714 unità. Al netto di tutte le cancellazioni il numero delle adesioni è quindi 869.413.

I giovani presi in carico dai Servizi Competenti sono attualmente 630.455. Per permettere ai Servizi per l'Impiego di individuare e garantire a ciascun giovane iscritto un percorso individuale coerente con le proprie caratteristiche personali, formative e professionali, si è scelto di introdurre un sistema di *profiling*<sup>3</sup> che tenga conto della distanza dal mercato del lavoro. Al giovane "preso in carico" è assegnato un coefficiente di svantaggio che rappresenta la probabilità di non essere occupato e di trovarsi nella condizione di Neet. Ad oggi, il 51% dei giovani già presi in carico e profilati sono uomini e il 49% sono donne: il 9% ha un'età compresa tra i 15 e i 18 anni, il 54% tra i 19 e i 24 anni e il 37% rientra nella fascia d'età compresa tra i 25 e i 29 anni. Il 10% ha un indice Basso, il 6% Medio-Basso, il 39% Medio-Alto e il 45% Alto.

Nella **Tabella 2**, il dettaglio delle adesioni dei giovani al netto di tutte le cancellazioni e dei giovani entrati nel Programma a seguito della presa in carico da parte dei Servizi accreditati, in base alla Regione scelta.

<sup>2</sup> È possibile la chiusura di una adesione per mancanza di requisiti del cittadino, per mancanza di rispetto dell'appuntamento per la presa in carico, per rifiuto della presa in carico o d'ufficio per avvenuta presa in carico presso altra Regione.

<sup>3</sup> Dal 1° febbraio 2015 le modalità di calcolo del *profiling* sono aggiornate a seguito del Decreto Direttoriale del 23 gennaio 2015 n.10, che mette fine alla fase di sperimentazione avviata il 1° maggio 2014. Sono previste 4 classi: classe di profilazione 1 - difficoltà BASSA; classe di profilazione 2 - difficoltà MEDIA; classe di profilazione 3- difficoltà ALTA; classe di profilazione 4 - difficoltà MOLTO ALTA.



## UMBRIA: PER CIRCA 4.000 GIOVANI UN'OCCASIONE DI LAVORO DOPO LA PRESA IN CARICO

In Umbria il Programma sta riscontrando un interesse superiore alle aspettative e bastano pochi dati per dimostrarlo. Il numero di registrati a fine febbraio 2016 ha superato quota 25.000, superando la stima previsionale di 20.000 effettuata in fase di programmazione del Piano sulla base del numero dei NEET rilevati da ISTAT. Nel complesso sono state 11.814 le proposte di politica attiva ad oggi effettuate.

Le misure più richieste continuano ad essere i tirocini (5.972 proposte dai centri per l'impiego) per i quali sono pervenute da parte delle imprese umbre circa 4.000 proposte, delle quali 2.121 trasformatesi in un progetto formativo che è stato già avviato o è in corso di attivazione; altra misura particolarmente richiesta è la formazione mirata all'inserimento lavorativo per la quale sono stati erogati 4.130 voucher, 2783 dei quali già utilizzati per l'iscrizione ad un percorso formativo avviato ed in taluni caso concluso.

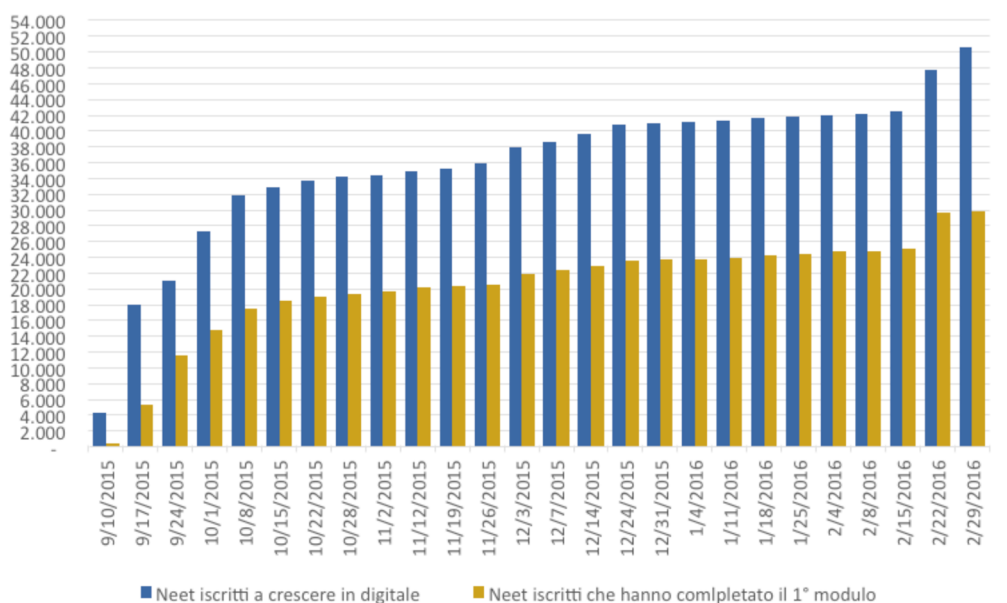
L'ampia richiesta di queste due misure ha portato nel corso del 2015 alla riprogrammazione delle risorse incrementando la dotazione originariamente allocata (da 4 a 6 milioni per i tirocini e da 2,5 a 4 milioni per i voucher). Anche le altre misure hanno trovato un'ampia attuazione, prima tra tutte la formazione iniziale, rivolta ai minori usciti dai percorsi di istruzione senza aver conseguito un diploma o una qualifica professionale (che rappresentano il target più debole con forti rischi di esclusione sociale), misura sulla quale era stato allocato l'ammontare più cospicuo delle risorse (6 milioni, ora portato a 6,2) e che ha coinvolto circa 600 ragazzi nell'anno formativo 2014/2015 a cui è stato finanziato il primo anno di percorso formativo; altri 450 sono già iscritti al primo anno dei percorsi 2015/2016 (dato non definitivo). La Regione ha cofinanziato il programma, prevedendo già in fase di programmazione di coprire il costo del secondo anno formativo della formazione iniziale con risorse FSE (già effettuato per i ragazzi che hanno visto finanziato il primo anno 2014/2015 con il PON IOG e che hanno iniziato a fine 2015 il secondo anno). Nel corso del 2015 poi si è optato per incrementare le risorse aggiungendo ai 22,7 milioni del PON IOG altri 7 milioni di euro del POR FSE 2007-2013 e del POR FSE 2014-2020 per finanziare dapprima la misura 2A (5.000.000) e successivamente la misura 5 (2.000.000). Con l'auspicio di ottenere ulteriori risorse dalla Commissione Europea, la Regione ha già preadottato un piano di politiche attive del lavoro che ha un valore complessivo per il biennio 2016-2017 di 60 milioni di euro, destinando ai giovani ben 20 milioni a finanziamento di misure a cui potranno accedere, una volta attuate, i giovani che hanno aderito al Programma "Garanzia Giovani" e che non trovano copertura finanziaria nelle risorse del PON IOG, al fine di dare continuità ad un Programma che ad oggi in Umbria ha prodotto un significativo impatto occupazionale. Infatti, dalle comunicazioni obbligatorie emerge che sono circa 4.000 i giovani che successivamente alla presa in carico hanno avuto una occasione di lavoro (30% dei presi in carico), e tra essi 1.923 sono quelli che hanno avuto un contratto di lavoro "incentivabile" (1.435), trattandosi di un contratto a tempo indeterminato (706), o di apprendistato (711), o di un contratto a termine di durata superiore ai 6 mesi (504), dati significativamente positivi considerando che la maggior parte dei giovani che hanno aderito al programma sono ancora impegnati nella fruizione delle politiche attive loro offerte.

## CRESCERE IN DIGITALE: 50.582 I GIOVANI ISCRITTI AL PROGETTO

Nato dalla collaborazione tra Ministero del Lavoro e delle Politiche Sociali, Unioncamere e Google, "Crescere in Digitale" mira a diffondere le competenze digitali dei giovani iscritti a "Garanzia Giovani" e avvicinare al web le imprese italiane.

A venticinque settimane dal lancio, finalizzato a diffondere le competenze digitali e avvicinare al web le imprese italiane, sono **50.582** i giovani iscritti attraverso la piattaforma [www.crescereindigitale.it](http://www.crescereindigitale.it); di questi **29.761** hanno completato il primo modulo (**Grafico 3**) e **4.029** hanno completato tutto il corso. Al 29 Febbraio 2016, sono **2.253** le imprese e le agenzie web disponibili ad accogliere **3.255** tirocinanti retribuiti da "Garanzia Giovani".

**Grafico 3. Andamento settimanale dei giovani iscritti al progetto dal 10 Settembre 2015 al 29 Febbraio 2016 (valori assoluti)**



**50.582** iscritti

**2.253** imprese

**3.255** tirocini disponibili