

# ISCRITTI

## AL PROGRAMMA

Roma, 11 Marzo 2016

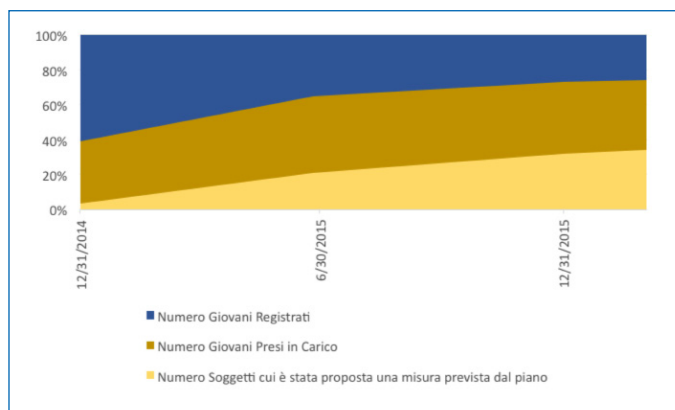
## LA PARTECIPAZIONE DEI GIOVANI

Garanzia Giovani si pone l'obiettivo di migliorare l'occupabilità dei Neet, rafforzare e adeguare le loro competenze all'evoluzione del mercato del lavoro. Al 10 marzo, il numero degli utenti complessivamente registrati supera le 996 mila unità<sup>1</sup>, 8 mila in più rispetto alla scorsa settimana (8.025). Il totale dei registrati, al netto delle cancellazioni, è pari a 859.221. Durante l'ultima settimana le prese in carico da parte dei Servizi per l'Impiego crescono di 6.033, attestandosi a 636.488 giovani; a 294.978 è stata proposta almeno una misura. Conclusasi al 31 dicembre 2015 la prima fase del Programma, ne inizia una seconda in cui si evidenzierà l'evoluzione di "Garanzia Giovani" in termini di misure proposte ai giovani (**Tabella 1**).

**Tabella 1. Incremento percentuale dei registrati, dei presi in carico e degli individui interessati da una misura e avanzamento percentuale rispetto al 31 dicembre 2015**

	31/12/2015	Oggi	Incremento %
Numero giovani registrati	914.325	996.393	9,0%
Numero giovani presi in carico	574.913	636.488	10,7%
Numero soggetti cui è stata proposta una misura prevista dal piano	254.252	294.978	16,0%

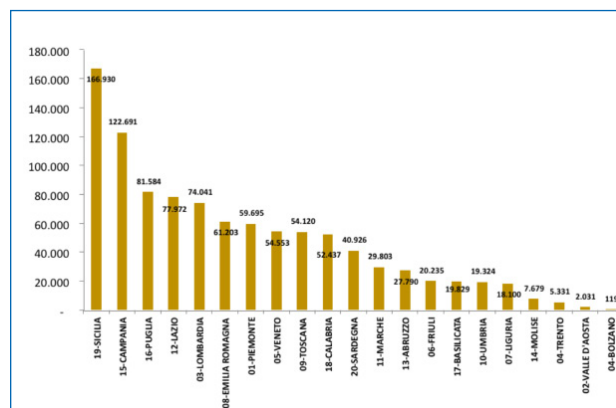
**Grafico 1. Incidenze percentuali delle prese in carico e delle misure proposte sui registrati al netto delle cancellazioni (andamento)**



A fronte degli oltre 996 mila iscritti al programma, non si osservano significative variazioni nella composizione per genere ed età del bacino dei registrati. Si conferma il progressivo incremento della quota femminile al crescere dell'età. Complessivamente il 54% dei registrati si concentra nella fascia di età tra i 19 e 24 anni e rispetto alla scolarizzazione il 58% è diplomato. La distribuzione geografica dei giovani è rappresentata nel **Grafico 2**.

Aumenta l'incidenza delle prese in carico e delle misure proposte da parte dei Servizi Competenti sul numero dei giovani registrati. Ad oggi il 74% dei registrati, al netto dei cancellati, risulta essere preso in carico mentre al 34% dei giovani è stata proposta almeno una misura. Il **Grafico 1** rappresenta quanto sopra esposto.

**Grafico 2. RegISTRAZIONI (\*) effettuate per Regione di residenza (valori assoluti)**



(\*) le registrazioni rappresentano il numero di giovani che aderiscono al programma Garanzia Giovani

<sup>1</sup> I dati si riferiscono alle ore 13 del 10 Marzo 2016.

## ADESIONI DEI GIOVANI E PRESI IN CARICO DAI SERVIZI COMPETENTI

I giovani hanno la possibilità di scegliere più Regioni in cui svolgere esperienze lavorative o formative. Attualmente, le Regioni ove si contano il maggior numero di adesioni sono: Sicilia con il 15% del totale (165.348 adesioni), Campania con l'11% (pari a 121.511 adesioni) e Lazio con il 9% (pari a 96.292 adesioni). Queste insieme assorbono circa il 35% delle adesioni totali. Il rapporto tra adesioni (1.106.580) e registrazioni (996.393 unità) è pari a 1,11 ovvero, in media, ciascun ragazzo effettua più di una adesione al programma. Tendenzialmente i giovani scelgono la Regione di residenza, al più Regioni ad essa limitrofe. Nel Mezzogiorno, ove il fenomeno della mobilità è maggiormente dif-

fuso, sono invece più alte le opzioni rivolte ad altre Regioni, in particolare del Settentrione.

**Tabella 2. Numero Adesioni\* e Presi in Carico dai servizi accreditati competenti, per Regione scelta (valori assoluti)**

REGIONE SCELTA	Numero adesioni*	Numero giovani presi in carico con patto di servizio
01-PIEMONTE	59.383	30.021
02-VALLE D'AOSTA	2.444	1.696
03-LOMBARDIA	84.041	51.941
04-TRENTO	3.809	3.530
05-VENETO	35.270	37.654
06-FRIULI V G	15.712	11.348
07-LIGURIA	15.569	10.236
08-EMILIA ROMAGNA	65.297	48.077
09-TOSCANA	50.536	41.688
10-UMBRIA	16.569	13.614
11-MARCHE	30.369	16.217
12-LAZIO	67.099	52.316
13-ABRUZZO	21.572	17.545
14-MOLISE	7.047	4.426
15-CAMPANIA	95.563	57.837
16-PUGLIA	64.039	48.731
17-BASILICATA	15.473	12.697
18-CALABRIA	44.228	28.627
19-SICILIA	148.158	118.040
20-SARDEGNA	33.086	30.247
<b>TOTALE</b>	<b>875.264</b>	<b>636.488</b>

\*Al netto di tutte le cancellazioni

Dopo l'adesione, lo status del giovane può cambiare in conseguenza di alcuni comportamenti. L'adesione può essere cancellata sia direttamente dal giovane, sia da parte dei Servizi Competenti<sup>2</sup>. Il numero di adesioni ad oggi cancellate risulta pari a 231.316 unità. Al netto di tutte le cancellazioni il numero delle adesioni è quindi 875.264.

I giovani presi in carico dai Servizi Competenti sono attualmente 636.488. Per permettere ai Servizi per l'Impiego di individuare e garantire a ciascun giovane iscritto un percorso individuale coerente con le proprie caratteristiche personali, formative e professionali, si è scelto di introdurre un sistema di *profiling*<sup>3</sup> che tenga conto della distanza dal mercato del lavoro. Al giovane "preso in carico" è assegnato un coefficiente di svantaggio che rappresenta la probabilità di non essere occupato e di trovarsi nella condizione di Neet. Ad oggi, il 51% dei giovani già presi in carico e profilati sono uomini e il 49% sono donne: il 9% ha un'età compresa tra i 15 e i 18 anni, il 54% tra i 19 e i 24 anni e il 37% rientra nella fascia d'età compresa tra i 25 e i 29 anni. Il 10% ha un indice Basso, il 6% Medio-Basso, il 39% Medio-Alto e il 45% Alto.

Nella **Tabella 2**, il dettaglio delle adesioni dei giovani al netto di tutte le cancellazioni e dei giovani entrati nel Programma a seguito della presa in carico da parte dei Servizi accreditati, in base alla Regione scelta.

<sup>2</sup> È possibile la chiusura di una adesione per mancanza di requisiti del cittadino, per mancanza di rispetto dell'appuntamento per la presa in carico, per rifiuto della presa in carico o d'ufficio per avvenuta presa in carico presso altra Regione.

<sup>3</sup> Dal 1° febbraio 2015 le modalità di calcolo del *profiling* sono aggiornate a seguito del Decreto Direttoriale del 23 gennaio 2015 n.10, che mette fine alla fase di sperimentazione avviata il 1° maggio 2014. Sono previste 4 classi: classe di profilazione 1 - difficoltà BASSA; classe di profilazione 2 - difficoltà MEDIA; classe di profilazione 3- difficoltà ALTA; classe di profilazione 4 - difficoltà MOLTO ALTA.



## PICCOLI NUMERI CON IMPORTANTI RISULTATI: OLTRE 500 GIOVANI IN MISURE DI POLITICA ATTIVA

L'attuazione del Programma in Valle d'Aosta ha visto crescere, seppur nei piccoli numeri che la contraddistinguono (2.325.376 Euro destinati ad una popolazione giovanile stimata nel 2014 in 3.000 unità, cifra già raggiunta e superata a novembre 2015), il trend di adesioni nell'arco di poco meno di un anno di attività a regime. Al 10 marzo, sono 1.696 i giovani presi in carico.

La misura su cui la Regione ha puntato sin da subito, con le risorse disponibili, è il tirocinio, che vede, a gennaio 2016, 238 giovani inseriti in aziende valdostane, dei quali 8 terminati e 23 interrotti. Sono 29 i giovani in servizio civile; 10 hanno frequentato una formazione mirata all'inserimento lavorativo; è stato effettuato un inserimento lavorativo e 263 giovani hanno seguito un percorso di orientamento specialistico o di II° livello.

Con la riprogrammazione a febbraio 2016, sono stati resi disponibili **600.000 Euro** alle imprese locali attraverso il **Bonus Occupazionale**, misura con cui si intende contribuire alla crescita dell'occupazione giovanile, incentivando le assunzioni di giovani inseriti nel Programma.

Alle risorse IOG sono state quindi affiancate risorse regionali, del Fondo Sociale Europeo e del Piano Giovani, al fine di sostenere il Programma ed incidere maggiormente sul target individuato: 447 giovani sono stati avviati alla formazione mirata all'inserimento lavorativo, 228 al reinserimento dei giovani 15-18enni, 448 tirocini extra-curricolari attivati anche in mobilità geografica, 150 le azioni di accompagnamento al lavoro.

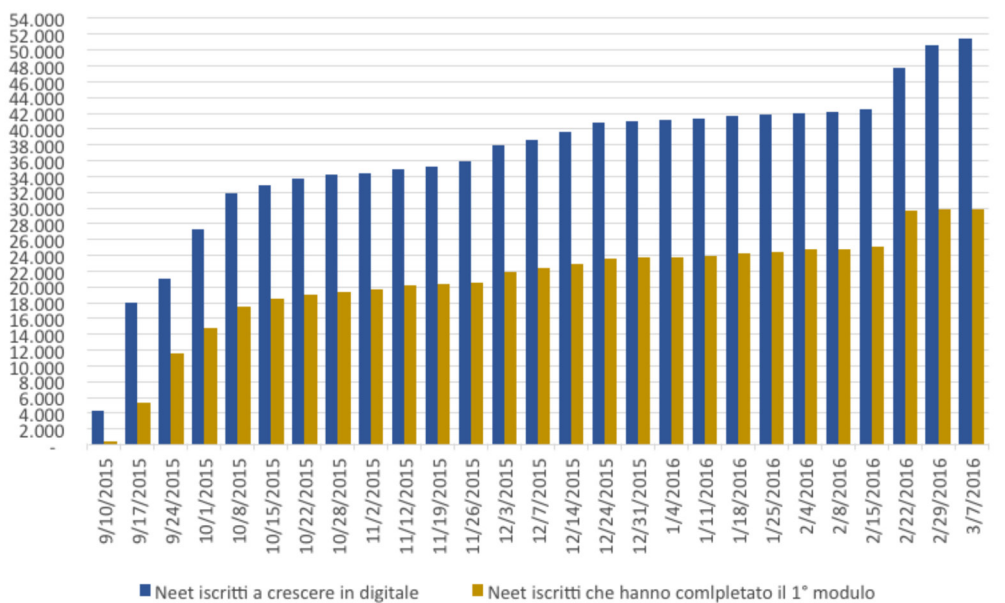
Significativa la collaborazione e le sinergie messe in campo tra operatori pubblici e privati, questi ultimi accreditati in via sperimentale da un anno, proprio per raggiungere gli obiettivi del Programma "Garanzia Giovani".

## CRESCERE IN DIGITALE: 51.399 I GIOVANI ISCRITTI AL PROGETTO

Nato dalla collaborazione tra Ministero del Lavoro e delle Politiche Sociali, Unioncamere e Google, "Crescere in Digitale" mira a diffondere le competenze digitali dei giovani iscritti a "Garanzia Giovani" e avvicinare al web le imprese italiane.

A ventisei settimane dal lancio, finalizzato a diffondere le competenze digitali e avvicinare al web le imprese italiane, sono **51.399** i giovani iscritti attraverso la piattaforma [www.crescereindigitale.it](http://www.crescereindigitale.it); di questi **29.827** hanno completato il primo modulo (**Grafico 3**) e **4.150** hanno completato tutto il corso. Al 7 Marzo 2016, sono **2.253** le imprese e le agenzie web disponibili ad accogliere **3.255** tirocinanti retribuiti da "Garanzia Giovani".

**Grafico 3. Andamento settimanale dei giovani iscritti al progetto dal 10 Settembre 2015 al 7 Marzo 2016 (valori assoluti)**



**51.399** iscritti

**2.253** imprese

**3.255** tirocini disponibili