



*Ministero del Lavoro
e delle Politiche Sociali*

COMUNICATO STAMPA

Garanzia Giovani: crescono i numeri; sono 98.186 i giovani che si sono registrati e 2.215 le occasioni di lavoro, per un totale di posti disponibili pari a 3.352.

Un primo panorama delle attività in corso nelle regioni

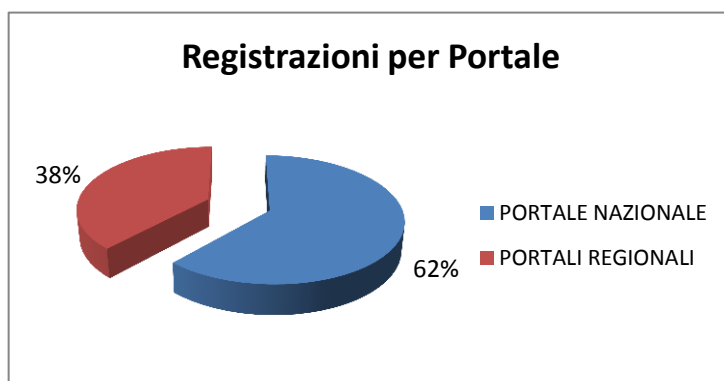
I dati dell'8° report settimanale

Roma, 27 giugno 2014 - Il primo maggio 2014 è partita ufficialmente la Garanzia Giovani. Al **26 giugno 2014**¹ si sono registrati a Garanzia Giovani 98.186 giovani: i 60.667 lo hanno fatto attraverso il sito nazionale www.garanziagiovani.gov.it e 37.519 attraverso i portali regionali².

Tabella 1. RegISTRAZIONI ai portali

PORTALE	NUM. GIOVANI
PORTALE NAZIONALE	60.667
PORTALI REGIONALI	37.519
TOTALE	98.186

Grafico 1. RegISTRAZIONI ai portali - Valori %



¹ I dati si riferiscono alle ore 16.00 del 26 giugno 2014.

² L'elenco completo dei portali attivi è pubblicato sul sito nazionale alla pagina <http://www.garanziagiovani.gov.it/Pagine/IlRuoloDelleRegioni.aspx>. I portali non attivi appartengono alle Regioni che hanno scelto di utilizzare il portale nazionale in sussidiarietà.

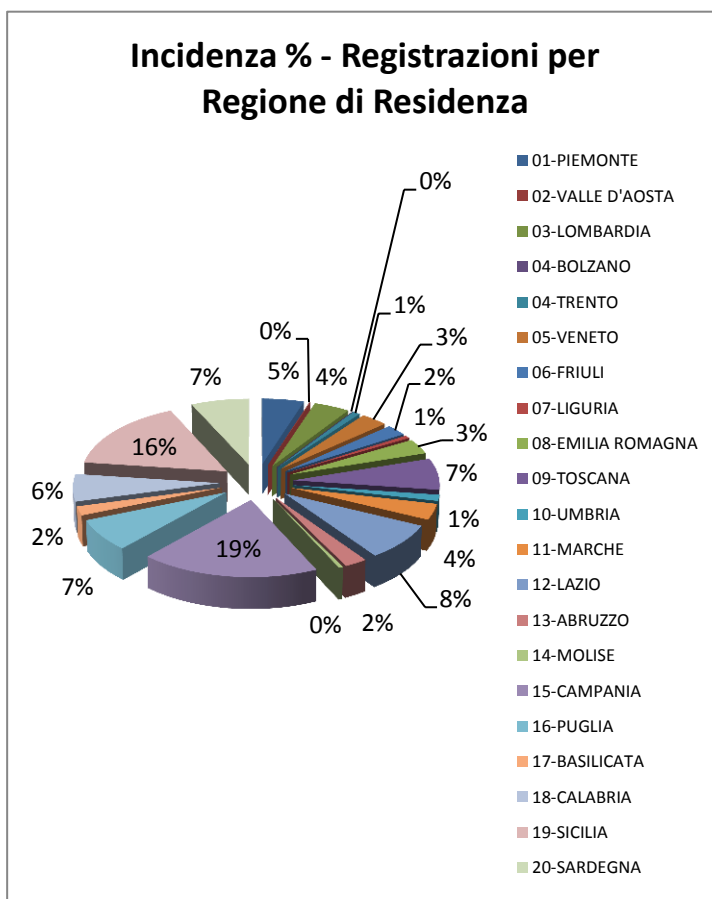
La **provenienza geografica** (residenza) dei giovani mostra che la maggior parte di loro risiede in Campania con 18.218 unità, pari al 19% del totale, in Sicilia con il 16% (15.816 unità) e nel Lazio con l'8% (7.950 unità).

La **Tabella 2** e il **Grafico 2** mostrano la provenienza dei giovani che si sono registrati.

Tabella 2. Residenza dei giovani registrati

REGIONE DI RESIDENZA	Valore Assoluto	Percentuale
01-PIEMONTE	4.863	5,0
02-VALLE D'AOSTA	133	0,1
03-LOMBARDIA	4.139	4,2
04-BOLZANO	15	0,0
04-TRENTO	875	0,9
05-VENETO	3.129	3,2
06-FRIULI	2.443	2,5
07-LIGURIA	662	0,7
08-EMILIA ROMAGNA	3.377	3,4
09-TOSCANA	7.006	7,1
10-UMBRIA	1.385	1,4
11-MARCHE	3.541	3,6
12-LAZIO	7.950	8,1
13-ABRUZZO	2.354	2,4
14-MOLISE	427	0,4
15-CAMPANIA	18.218	18,6
16-PUGLIA	7.041	7,2
17-BASILICATA	2.016	2,1
18-CALABRIA	6.082	6,2
19-SICILIA	15.816	16,1
20-SARDEGNA	6.714	6,8
TOTALE	98.186	100,0

Grafico 2. Residenza dei giovani registrati - Valori %



Si precisa che la **residenza** del giovane non è preclusiva per la scelta della regione dalla quale ricevere il portafoglio di servizi.

Riguardo al **genere** dei giovani che si sono registrati, si nota come il 53% delle registrazioni (52.079 unità) ha interessato uomini mentre quelle che hanno riguardato le donne sono state 46.107, pari al 47%.

In termini di **età** dei giovani, il 49% delle registrazioni, pari a 48.470 (27.455 uomini e 21.015 donne) ha interessato i giovani di età compresa tra i 19 e i 24 anni, mentre sono state 45.143, pari al 46%, quelle che hanno interessato giovani dai 25 ai 29 anni (21.778 uomini e 23.365 donne) e 4.573, pari al 5%, i giovani dai 15 ai 18 anni (2.846 uomini e 1.727 donne).

In termini di **titolo di studio**, i giovani registrati sono così suddivisi: il 20% ha conseguito una laurea, il 55% risulta essere diplomato, infine il rimanente 25% risulta avere un titolo di studio di terza media o inferiore. Sia la maggior parte dei laureati che la maggior parte dei diplomati provengono dalla regione Campania.

Passando ad analizzare le **adesioni**, è importante innanzitutto sottolineare il fatto che ciascun giovane può scegliere di “aderire” indicando anche più di una regione. Il dato delle adesioni illustra dunque il totale delle scelte effettuate dai giovani per ricevere il portafoglio di servizi tra quelli previsti dal programma.

La Tabella 3 indica la ripartizione dei giovani registrati, in base al numero di adesioni che hanno effettuato. Dalla tabella si può notare che l’88% dei giovani che si sono registrati (pari a 86.612 unità) ha effettuato una sola adesione. Il restante 12% ha invece effettuato più di una adesione, secondo la seguente ripartizione:

Tabella 3. Ripartizione dei giovani registrati in base al numero di adesioni effettuate

NUM. ADESIONI	NUM. GIOVANI
1	86.612
Da 2 a 5	9.968
Da 6 a 10	1.128
11 o più	478
TOTALE	98.186

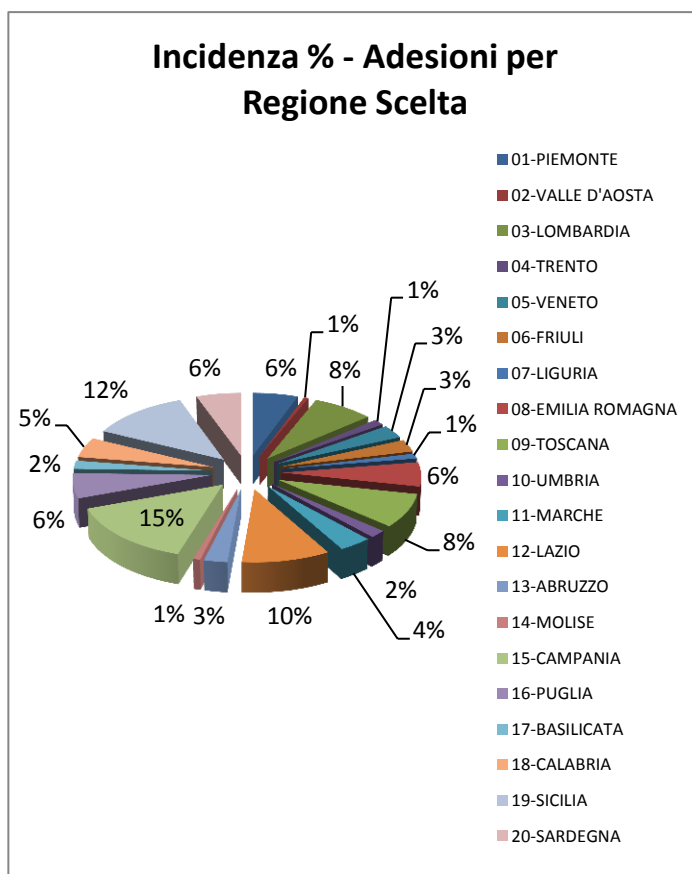
Indagando ulteriormente sulle adesioni, si nota come la scelta sia ricaduta per la maggior parte nelle seguenti tre Regioni: Campania con il 15% del totale, pari a 18.995 adesioni, seguita da Sicilia con il 12% del totale, pari a 15.728 adesioni e Lazio con il 10% del totale, pari a 12.470 di adesioni: queste tre regioni insieme assorbono circa il 37% delle adesioni.

La Tabella 4 e il Grafico 3 mostrano le regioni scelte dai giovani per le proprie adesioni.

Tabella 4. Regioni scelte per l'offerta dei servizi

REGIONE DI ADESIONE	Valore Assoluto	Percentuale
01-PIEMONTE	7.216	5,6
02-VALLE D'AOSTA	735	0,6
03-LOMBARDIA	9.779	7,6
04-TRENTO	1.823	1,4
05-VENETO	4.059	3,2
06-FRIULI	3.818	3,0
07-LIGURIA	1.559	1,2
08-EMILIA ROMAGNA	7.451	5,8
09-TOSCANA	10.403	8,1
10-UMBRIA	2.312	1,8
11-MARCHE	4.638	3,6
12-LAZIO	12.470	9,7
13-ABRUZZO	3.284	2,5
14-MOLISE	987	0,8
15-CAMPANIA	18.995	14,7
16-PUGLIA	7.660	5,9
17-BASILICATA	2.570	2,0
18-CALABRIA	6.193	4,8
19-SICILIA	15.728	12,2
20-SARDEGNA	7.170	5,6
TOTALE	128.850	100,0

Grafico 3. Regioni scelte per l'offerta dei servizi



Infine, la Tabella 5 permette di distinguere, tra le adesioni ricevute da ciascuna regione, quelle effettuate da giovani residenti nella stessa regione (adesioni “interne”) rispetto a quelle effettuate da giovani che risiedono in regioni diverse (adesioni “esterne”). La regione che ha ricevuto il maggior numero di adesioni da giovani residenti in altre regioni è la Lombardia con 5.295 adesioni “esterne”.

Tabella 5. Adesioni interne e adesioni esterne per regione di adesione

REGIONE DI ADESIONE	Adesioni “Interne”	Adesioni “Esterne”	Adesioni Totali
01-PIEMONTE	4.879	2.337	7.216
02-VALLE D'AOSTA	128	607	735
03-LOMBARDIA	4.484	5.295	9.779
04-TRENTO	846	977	1.823
05-VENETO	2.397	1.662	4.059
06-FRIULI	2.747	1.071	3.818
07-LIGURIA	572	987	1.559
08-EMILIA ROMAGNA	3.231	4.220	7.451
09-TOSCANA	6.859	3.544	10.403
10-UMBRIA	1.350	962	2.312
11-MARCHE	3.460	1.178	4.638
12-LAZIO	7.772	4.698	12.470
13-ABRUZZO	2.191	1.093	3.284
14-MOLISE	351	636	987
15-CAMPANIA	17.476	1.519	18.995
16-PUGLIA	6.684	976	7.660
17-BASILICATA	1.811	759	2.570
18-CALABRIA	5.523	670	6.193
19-SICILIA	15.039	689	15.728
20-SARDEGNA	6.580	590	7.170
TOTALE	94.380	34.470	128.850

Prosegue l'inserimento di occasioni di lavoro da parte delle aziende

Intanto, prosegue e si intensifica l'inserimento di occasioni di lavoro. Anche a seguito dei protocolli di intesa che il Ministero ha sottoscritto con alcune Associazioni imprenditoriali, le aziende stanno inserendo occasioni di lavoro (*vacancy*) sul portale nazionale direttamente o per il tramite delle Agenzie per il lavoro.

Ad oggi, le **occasioni di lavoro** sono pari a **2.215**, per un totale di **posti disponibili** pari a **3.352**.

Le attività in corso nelle regioni

A partire da questa settimana, il report darà conto anche delle principali attività realizzate dalle Regioni per l'attuazione della Garanzia Giovani.

Emilia Romagna

Fino all'11 luglio i soggetti accreditati potranno presentare progetti di servizio civile regionale in Emilia Romagna. La novità di quest'anno riguarda la possibilità di presentare specifici interventi a valere sulla Garanzia Giovani, che andranno ad alimentare un albo dedicato. Sulla misura del servizio civile, che consente ai ragazzi di effettuare un'esperienza importante anche sotto il profilo dello **sviluppo di competenze trasversali**, la regione ha impegnato 519 mila euro fino al 2015.

Lazio

Nel Lazio sono partiti i colloqui presso i centri per l'impiego nell'ambito del programma Garanzia Giovani: al 20 giugno sono stati convocati i primi 2.361 Neet registrati presso il portale nazionale garanziegiovani.gov.it e sono stati portati a termine 1.206 **colloqui**. Da ora scattano i quattro mesi della Garanzia per questi giovani: un iter che, attraverso la presa in carico, il profiling, la consulenza orientativa e il patto di attivazione, dovrà garantire loro un'offerta di lavoro, proseguimento degli studi, apprendistato, tirocinio o altra misura di formazione.

Lombardia

Nella regione Lombardia i giovani aderiscono a Garanzia Giovani attraverso il sistema di Dote Unica Lavoro, appositamente rifinanziata per offrire fin da subito i servizi che coincidono con quelli previsti dal piano nazionale. I giovani che aderiscono a garanzia giovani saranno contestualmente presi in carico con Dote Unica Lavoro.

Dal primo maggio, le adesioni raccolte per Regione Lombardia a livello nazionale sono 9.779. Inoltre, 1.958 giovani hanno aderito anche al portale regionale Borsalavoro Lombardia, scegliendo l'operatore accreditato da cui intendono essere presi in carico.

Infine, 3.040 giovani hanno già attivato un patto di servizio e intrapreso un percorso di politica attiva nell'ambito di Dote Unica Lavoro, che in Lombardia è lo strumento di accesso alle misure di Garanzia Giovani

Marche

Un percorso concertato con le parti sociali per dare concretezza alla Garanzia Giovani: nella regione Marche, sindacati e associazioni datoriali hanno sottoscritto un “**patto fra le generazioni**” che impegna tutti gli attori del territorio a fornire risposte agli oltre 2.500 giovani iscritti al programma. In particolare il patto mira ad agevolare intese contrattuali tra aziende e sindacati per favorire l’ingresso dei ragazzi nelle imprese locali, mentre le scuole svolgeranno un ruolo di informazione capillare.

Piemonte

Dal 20 giugno, chi si iscrive al portale www.garanzigiovanipiemonte.it può ricevere offerte o usufruire di strumenti informatici dedicati. In Piemonte, un’attenzione particolare è rivolta ai percorsi di creazione di impresa e **autoimprenditorialità**: un accordo tra Agenzia Piemonte Lavoro, Federmanager e Manager Italia mira infatti a promuovere la collaborazione tra giovani che avviano attività imprenditoriali e manager non occupati o a fine carriera.

Sardegna

La regione Sardegna ha informato gli enti interessati che c’è tempo fino al 31 luglio per presentare progetti di **Servizio civile** da realizzarsi in Italia o all’estero. Quest’anno sarà inoltre possibile avanzare progetti specifici per l’attuazione della Garanzia Giovani: il programma europeo punta infatti sul servizio civile come strumento di crescita e di sviluppo delle competenze trasversali dei giovani, poi spendibili nel mercato del lavoro.

Sicilia

È stata realizzata da Italia Lavoro - in collaborazione con la Regione Sicilia - la seconda sessione di **formazioni degli operatori** dei CPI regionali. Alla sessione formativa hanno partecipato decine di operatori, e calcolando quelli formati a Palermo precedentemente arriviamo a un totale di 121 operatori coinvolti, in prima fila nella realizzazione del programma della Garanzia Giovani.

Toscana

Il 24 giugno la visita a Firenze del Commissario europeo all’Occupazione, Affari sociali e Inclusione **Lazlo Andor** è stata l’occasione per presentare i dati nel dettaglio della Garanzia Giovani in Toscana, dove 3.161 giovani sono stati ricevuti nei centri per l’impiego per i colloqui di orientamento, sono stati attivati 2.374 patti nei quali gli esperti e i giovani hanno condiviso un percorso per l’immediato futuro. Per 1.901 ragazze e ragazzi è stato inoltre definito anche il profilo, sulla base del **bilancio delle competenze** realizzato nel corso degli incontri.

Veneto

La Giunta regionale del Veneto ha approvato lo scorso 25 giugno due avvisi pubblici nell’ambito della Garanzia Giovani. Al primo bando, “**Mettiti In Moto! Neet Vs Yeet** – Le opportunità per i

giovani in Veneto” che stanZIA 40 milioni di euro, potranno aderire, già dal 1° luglio, gli enti accreditati per la formazione superiore e/o l’obbligo formativo, gli enti accreditati per i servizi al lavoro e i centri per l’impiego. Il secondo avviso, “Percorsi Quarto Anno Per Il Conseguimento Del Diploma Di Istruzione E Formazione Professionale”, prevede misure di reinserimento destinate a chi ha assolto al diritto dovere di istruzione e formazione con una qualifica di 3° livello o attraverso un contratto di apprendistato, o a chi sia in possesso di un corrispondente diploma di qualifica triennale.

Maggiori dettagli sono pubblicati sul sito garanzia giovani all’indirizzo <http://www.garanzigiovani.gov.it/Monitoraggio/Pagine/default.aspx>