



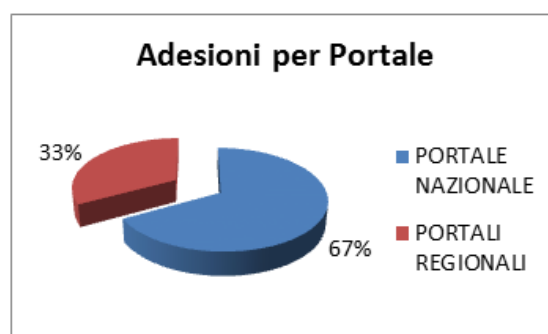
REPORT GARANZIA GIOVANI – I PRIMI NUMERI DELL’INIZIATIVA

Il primo maggio 2014 è partita ufficialmente la Garanzia Giovani. Al **15 maggio 2014**¹ hanno aderito a Garanzia Giovani 45.829 giovani, di questi 30.704 lo hanno fatto attraverso il sito nazionale www.garanzigiocvani.gov.it e 15.125 attraverso i portali regionali².

Tabella 1. Adesioni ai portali

PORTALE	NUM. GIOVANI
PORTALE NAZIONALE	30.704
PORTALI REGIONALI	15.125
TOTALE	45.829

Grafico 1. Adesioni ai portali - Valori %



¹ I dati si riferiscono alle ore 16.00 del 15 maggio 2014.

² L'elenco completo dei portali attivi è pubblicato sul sito nazionale alla pagina <http://www.garanzigiocvani.gov.it/Pagine/IlRuoloDelleRegioni.aspx>. I portali non attivi appartengono alle Regioni che hanno scelto di utilizzare il portale nazionale in sussidiarietà.



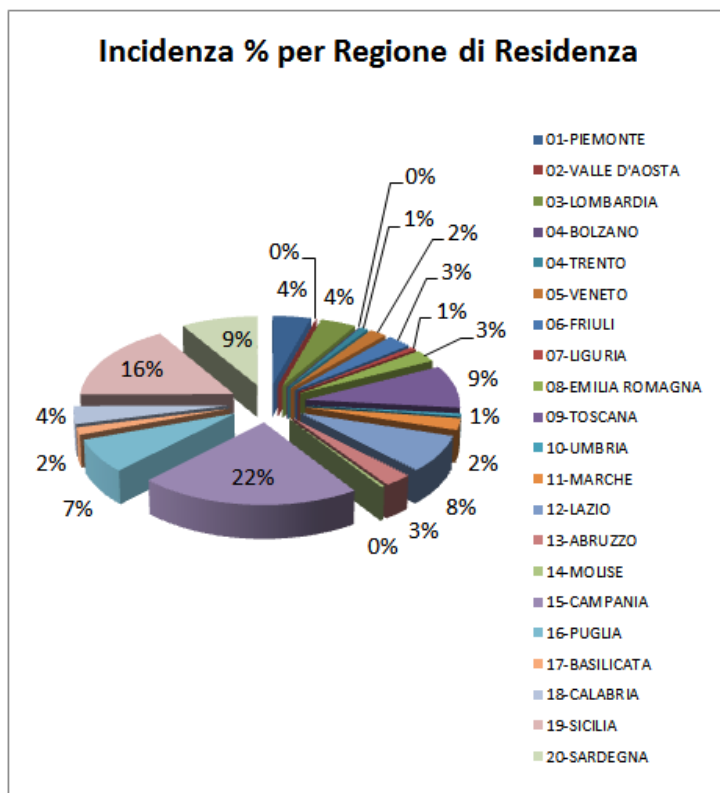
La **provenienza geografica** dei giovani mostra che la maggior parte di loro risiede in Campania con n. 9.887 unità, pari al 22% del totale, in Sicilia con il 16 % (7.539 unità) e in Toscana con il 9% (4.182 unità).

La Tabella 2 e il Grafico 3 mostrano la provenienza dei giovani che hanno aderito.

Tabella 2. Residenza dei giovani

REGIONI	Valore Assoluto	Percentuale
01-PIEMONTE	1.991	4,3
02-VALLE D'AOSTA	36	0,1
03-LOMBARDIA	1.847	4,0
04-BOLZANO	8	0,0
04-TRENTO	439	1,0
05-VENETO	895	2,0
06-FRIULI	1.289	2,8
07-LIGURIA	331	0,7
08-EMILIA ROMAGNA	1.202	2,6
09-TOSCANA	4.182	9,1
10-UMBRIA	284	0,6
11-MARCHE	1.135	2,5
12-LAZIO	3.611	7,9
13-ABRUZZO	1.254	2,7
14-MOLISE	165	0,4
15-CAMPANIA	9.887	21,6
16-PUGLIA	3.309	7,2
17-BASILICATA	718	1,6
18-CALABRIA	1.746	3,8
19-SICILIA	7.539	16,5
20-SARDEGNA	3.961	8,6
TOTALE	45.829	100,0

Grafico 3. Residenza dei giovani Valori %



Indagando sul **genere** dei giovani che hanno aderito, si nota come il 54% delle adesioni (24.593) ha interessato uomini mentre quelle che hanno riguardato le donne sono state 21.236, pari al 46%.

In termini di **età** dei giovani, il **49%** delle adesioni, pari a **22.477** (11.010 uomini e 11.467 donne) ha interessato i giovani di età compresa tra i 25 e 29 anni, mentre sono state **21.947** (pari al 48%) quelle che hanno interessato giovani dai 19 ai 24 anni (12.695 uomini e 9.252 donne) e **1.405**, pari al 3%, i giovani dai 15 ai 18 anni (888 uomini e 517 donne).

Passando ad analizzare le **adesioni**, occorre innanzitutto sottolineare che il giovane che accede a Garanzia Giovani dal portale nazionale, può indicare anche più regioni. Questa possibilità non è possibile aderendo dai portali regionali: in questo caso la regione individuata coincide con quella del portale scelto per aderire.

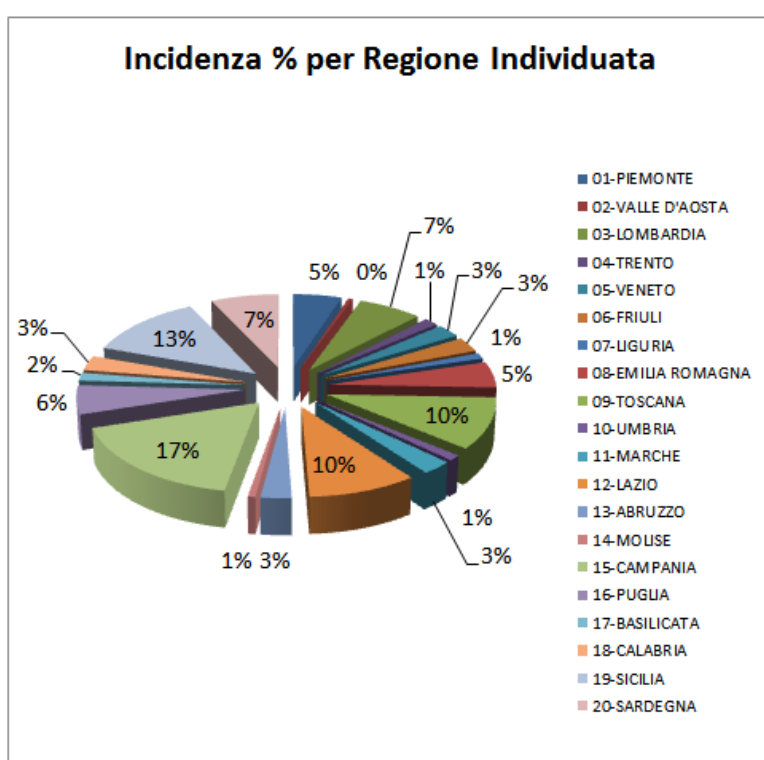


Indagando sul numero di adesioni, dato che illustra le Regioni scelte dal giovane per ricevere il portafoglio di servizi tra quelli previsti dal programma, si nota come tale scelta sia ricaduta per la maggior parte nelle seguenti tre Regioni: Campania con il 17 % del totale, pari a 10.505 adesioni, seguita da Sicilia con il 13% del totale, pari a 7.574 adesioni e Toscana con il 10% del totale, pari a 6.241 di adesioni: queste tre regioni insieme assorbono circa il 41% delle adesioni.

La Tabella 3 e il Grafico 4 mostrano le regioni scelte dai giovani

Tabella 3. Regioni individuate per l'offerta dei servizi Grafico 4. Regioni individuate per l'offerta dei servizi

REGIONI	Valore Assoluto	Percentuale
01-PIEMONTE	3.071	5,1
02-VALLE D'AOSTA	293	0,5
03-LOMBARDIA	4.068	6,7
04-TRENTO	899	1,5
05-VENETO	1.563	2,6
06-FRIULI	1.776	2,9
07-LIGURIA	700	1,2
08-EMILIA ROMAGNA	3.121	5,2
09-TOSCANA	6.241	10,3
10-UMBRIA	669	1,1
11-MARCHE	1.648	2,7
12-LAZIO	5.873	9,7
13-ABRUZZO	1.657	2,7
14-MOLISE	414	0,7
15-CAMPANIA	10.505	17,3
16-PUGLIA	3.468	5,7
17-BASILICATA	946	1,6
18-CALABRIA	1.786	2,9
19-SICILIA	7.574	12,5
20-SARDEGNA	4.303	7,1
TOTALE	60.575	100,0





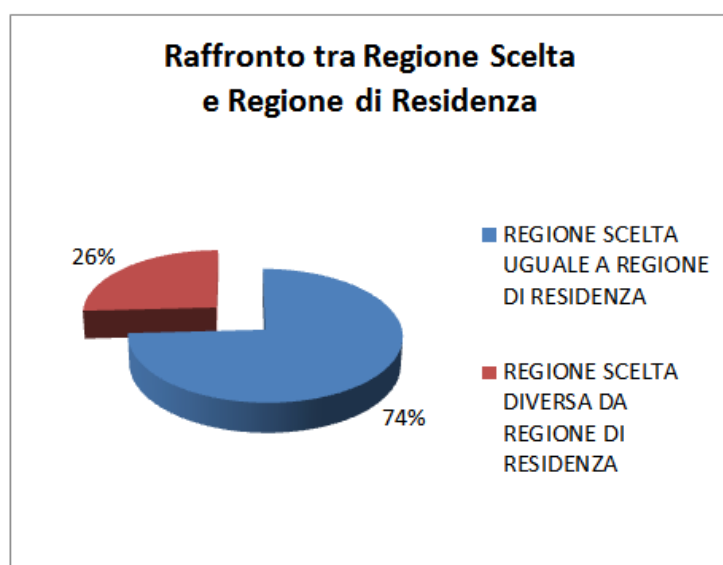
La residenza del giovane non è preclusiva per la scelta della regione dalla quale ricevere il portafoglio di servizi. Infatti, il 26% di questi (15.655 unità) ha scelto una regione diversa da quella di residenza. La regione con la differenza maggiore tra residenti che hanno aderito e coloro che hanno scelto una regione diversa risulta la Regione Sicilia con 3.100 giovani (pari al 33% degli aderenti residenti in Sicilia) che ha scelto i servizi di altre regioni.

La Tabella 4 e il Grafico 5 mostrano questa differenza e ci danno uno spaccato della propensione alla “mobilità” dei giovani che hanno aderito al Programma.

Tabella 4. Raffronto tra regione scelta e regione di residenza

REGIONE RESIDENZA	SCelta Stessa Regione	SCelta Regione diversa	Totale Regionale
01-PIEMONTE	1.979	304	2.283
02-VALLE D'AOSTA	36	3	39
03-LOMBARDIA	1.779	371	2.150
04-BOLZANO	0	10	10
04-TRENTO	426	54	480
05-VENETO	807	279	1.086
06-FRIULI	1.308	105	1.413
07-LIGURIA	283	129	412
08-EMILIA ROMAGNA	1.139	324	1.463
09-TOSCANA	4.341	235	4.576
10-UMBRIA	271	113	384
11-MARCHE	1.110	235	1.345
12-LAZIO	3.596	666	4.262
13-ABRUZZO	1.179	667	1.846
14-MOLISE	124	144	268
15-CAMPANIA	10.116	3.329	13.445
16-PUGLIA	3.046	2.301	5.347
17-BASILICATA	622	589	1.211
18-CALABRIA	1.486	1.836	3.322
19-SICILIA	7.222	3.562	10.784
20-SARDEGNA	4.050	399	4.449
TOTALE	44.920	15.655	60.575

Grafico 5. Raffronto tra regione scelta e regione di residenza



Maggiori dettagli sono pubblicati sul sito garanzia giovani all'indirizzo <http://www.garanziegiovani.gov.it/Monitoraggio/Pagine/default.aspx>