



*Ministero del Lavoro
e delle Politiche Sociali*

COMUNICATO STAMPA

Trend di crescita costante per il progetto Garanzia Giovani : sono 154.212 i giovani che si sono registrati, 29.497 sono stati già convocati dai servizi per il lavoro e 14.985 hanno già ricevuto il primo colloquio di orientamento; 8.234 le occasioni di lavoro, per un totale di posti disponibili pari a 11.825.

Le attività delle Regioni per implementare il progetto nel territorio

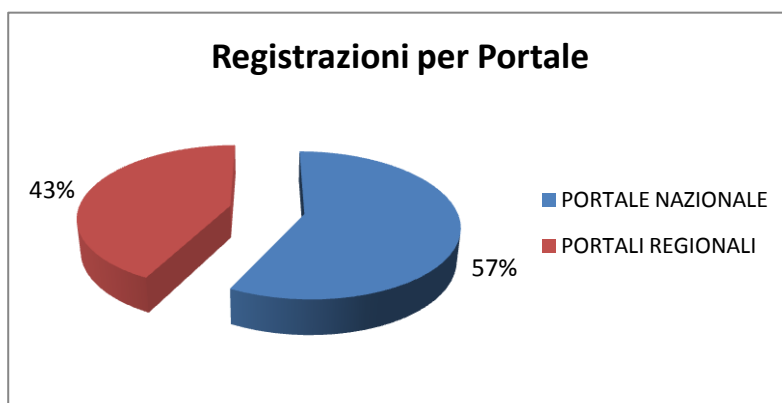
I dati del 14° report settimanale

Roma, 8 agosto 2014 - Il primo maggio 2014 è partita ufficialmente la Garanzia Giovani. Al **7 agosto 2014**¹ si sono registrati a Garanzia Giovani 154.212 giovani: 88.588 lo hanno fatto attraverso il sito nazionale www.garanziaiovani.gov.it e 65.624 attraverso i portali regionali²

Tabella 1. RegISTRAZIONI ai portali

PORTALE	NUM. GIOVANI
PORTALE NAZIONALE	88.588
PORTALI REGIONALI	65.624
TOTALE	154.212

Grafico 1. RegISTRAZIONI ai portali - Valori %



¹ I dati si riferiscono alle ore 16.00 del 7 agosto 2014.

² L'elenco completo dei portali attivi è pubblicato sul sito nazionale alla pagina <http://www.garanziaiovani.gov.it/Pagine/IlRuoloDelleRegioni.aspx>. I portali non attivi appartengono alle Regioni che hanno scelto di utilizzare il portale nazionale in sussidiarietà.

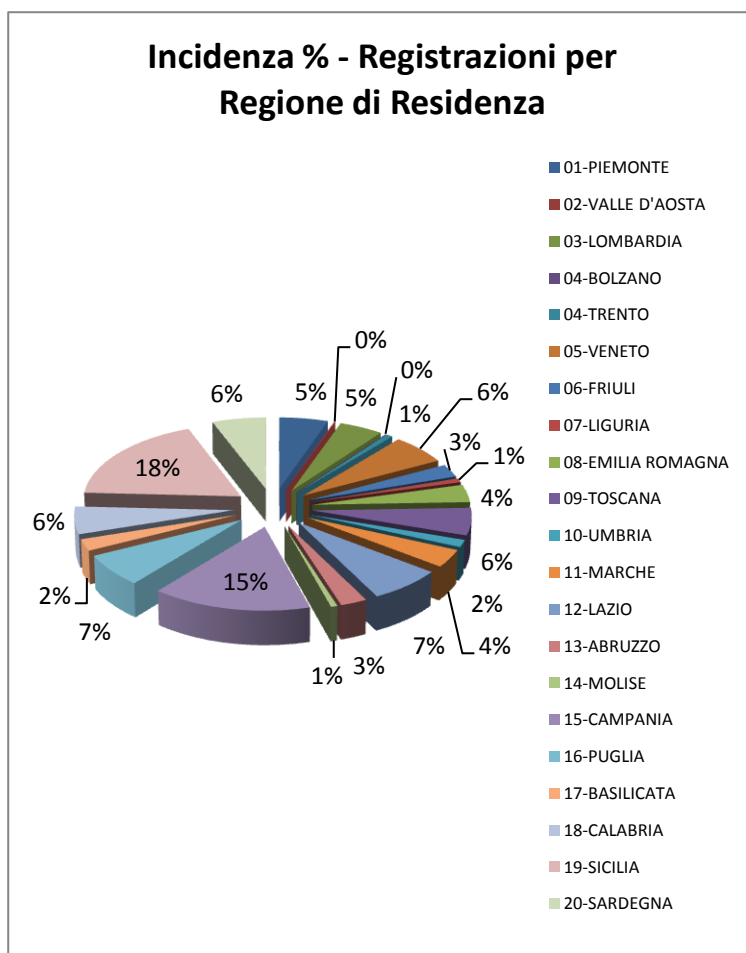
La **provenienza geografica** (residenza) dei giovani mostra che la maggior parte di loro risiede in Sicilia con 28.306 unità, pari al 18% del totale, in Campania con il 15% (23.567 unità) e nel Lazio con il 7% (10.969 unità).

La **Tabella 2** e il **Grafico 2** mostrano la provenienza dei giovani che si sono registrati.

Tabella 2. Residenza dei giovani registrati

REGIONE DI RESIDENZA	Valore Assoluto	Percentuale
01-PIEMONTE	8.169	5,3
02-VALLE D'AOSTA	221	0,1
03-LOMBARDIA	7.349	4,8
04-BOLZANO	16	0,0
04-TRENTO	1.157	0,8
05-VENETO	9.623	6,2
06-FRIULI	4.167	2,7
07-LIGURIA	1.309	0,8
08-EMILIA ROMAGNA	5.696	3,7
09-TOSCANA	8.786	5,7
10-UMBRIA	2.335	1,5
11-MARCHE	5.689	3,7
12-LAZIO	10.969	7,1
13-ABRUZZO	3.937	2,6
14-MOLISE	971	0,6
15-CAMPANIA	23.567	15,3
16-PUGLIA	10.331	6,7
17-BASILICATA	3.727	2,4
18-CALABRIA	8.844	5,7
19-SICILIA	28.306	18,4
20-SARDEGNA	9.043	5,9
TOTALE	154.212	100,0

Grafico 2. Residenza dei giovani registrati - Valori %



Si precisa che la **residenza** del giovane non è preclusiva per la scelta della regione dalla quale ricevere il portafoglio di servizi.

Indagando sul **genere** dei giovani che si sono registrati, si nota come il 53% delle registrazioni (81.378 unità) ha interessato uomini mentre quelle che hanno riguardato le donne sono state 72.834, pari al 47%.

In termini di **età** dei giovani, il 51% delle registrazioni, pari a 78.358 (43.933 uomini e 34.425 donne) ha interessato i giovani di età compresa tra i 19 e i 24 anni, mentre sono state 65.966, pari al 43%, quelle che hanno interessato giovani dai 25 ai 29 anni (31.331 uomini e 34.635 donne) e 9.888, pari al 6%, i giovani dai 15 ai 18 anni (6.114 uomini e 3.774 donne).

In termini di **titolo di studio**, i giovani registrati sono così suddivisi: il 21% ha conseguito una laurea, il 56% risulta essere diplomato, infine il rimanente 23% risulta avere un titolo di studio di terza media o inferiore.

Passando ad analizzare le **adesioni**, è importante innanzitutto sottolineare il fatto che ciascun giovane può scegliere di “aderire” indicando anche più di una regione. Il dato delle adesioni illustra dunque il totale delle scelte effettuate dai giovani per ricevere il portafoglio di servizi tra quelli previsti dal programma.

La Tabella 3 indica la ripartizione dei giovani registrati, in base al numero di adesioni che hanno effettuato. Dalla tabella si può notare che il 90% dei giovani che si sono registrati (pari a 138.785 unità) ha effettuato una sola adesione. Il restante 10% ha invece effettuato più di una adesione, secondo la seguente ripartizione:

Tabella 3. Ripartizione dei giovani registrati in base al numero di adesioni effettuate

NUM. ADESIONI	NUM. GIOVANI
1	138.785
Da 2 a 5	13.289
Da 6 a 10	1.484
11 o più	654
TOTALE	154.212

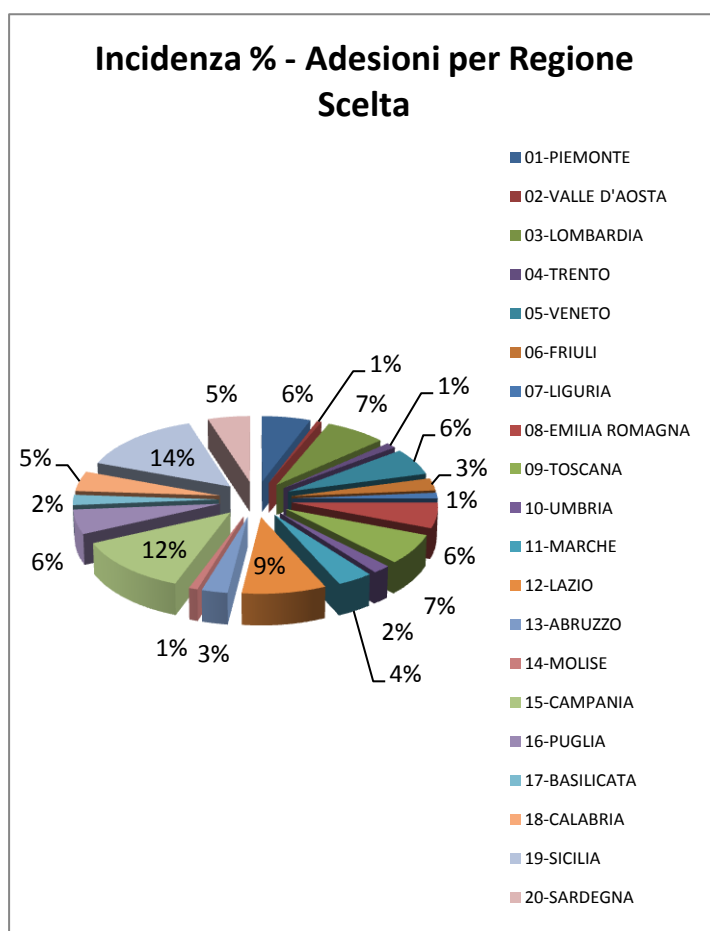
Indagando ulteriormente sulle adesioni, si nota come la scelta sia ricaduta per la maggior parte nelle seguenti tre Regioni: Sicilia con il 14% del totale, pari a 28.201 adesioni, seguita da Campania con il 12% del totale, pari a 24.451 adesioni e Lazio con il 9% del totale, pari a 17.233 di adesioni: queste tre regioni insieme assorbono circa il 35% delle adesioni.

La Tabella 4 e il Grafico 3 mostrano le regioni scelte dai giovani per le proprie adesioni.

Tabella 4. Regioni scelte per l'offerta dei servizi

REGIONE DI ADESIONE	Valore Assoluto	Percentuale
01-PIEMONTE	11.266	5,8
02-VALLE D'AOSTA	1.088	0,6
03-LOMBARDIA	14.005	7,2
04-TRENTO	2.468	1,3
05-VENETO	11.985	6,1
06-FRIULI	5.508	2,8
07-LIGURIA	2.600	1,3
08-EMILIA ROMAGNA	11.337	5,8
09-TOSCANA	13.372	6,8
10-UMBRIA	3.634	1,9
11-MARCHE	7.311	3,7
12-LAZIO	17.233	8,8
13-ABRUZZO	5.325	2,7
14-MOLISE	1.815	0,9
15-CAMPANIA	24.451	12,5
16-PUGLIA	10.877	5,6
17-BASILICATA	4.542	2,3
18-CALABRIA	8.924	4,6
19-SICILIA	28.201	14,4
20-SARDEGNA	9.762	5,0
TOTALE	195.704	100,0

Grafico 3. Regioni scelte per l'offerta dei servizi



Infine, la Tabella 5 permette di distinguere, tra le adesioni ricevute da ciascuna regione, quelle effettuate da giovani residenti nella stessa regione (adesioni “interne”) rispetto a quelle effettuate da giovani che risiedono in regioni diverse (adesioni “esterne”). La regione che ha ricevuto il maggior numero di adesioni da giovani residenti in altre regioni è la Lombardia con 6.830 adesioni “esterne”.

Tabella 5. Adesioni interne e adesioni esterne per regione di adesione

REGIONE DI ADESIONE	Adesioni “Interne”	Adesioni “Esterne”	Adesioni Totali
01-PIEMONTE	7.966	3.300	11.266
02-VALLE D'AOSTA	214	874	1.088
03-LOMBARDIA	7.175	6.830	14.005
04-TRENTO	1.110	1.358	2.468
05-VENETO	9.443	2.542	11.985
06-FRIULI	4.097	1.411	5.508
07-LIGURIA	1.185	1.415	2.600
08-EMILIA ROMAGNA	5.478	5.859	11.337
09-TOSCANA	8.565	4.807	13.372
10-UMBRIA	2.273	1.361	3.634
11-MARCHE	5.577	1.734	7.311
12-LAZIO	10.737	6.496	17.233
13-ABRUZZO	3.710	1.615	5.325
14-MOLISE	846	969	1.815
15-CAMPANIA	22.557	1.894	24.451
16-PUGLIA	9.488	1.389	10.877
17-BASILICATA	3.437	1.105	4.542
18-CALABRIA	8.027	897	8.924
19-SICILIA	27.237	964	28.201
20-SARDEGNA	8.877	885	9.762
TOTALE	147.999	47.705	195.704

Continuano i colloqui con i giovani

Sono iniziate le attività di “presa in carico” dei giovani registrati: **29.497** sono stati già chiamati dai servizi per il lavoro per il primo colloquio e la profilazione e tra questi **14.985** hanno già ricevuto il primo colloquio di orientamento. L’analisi di genere mostra che il 52% dei giovani già profilati sono uomini e il 48% sono donne, mentre la distribuzione per età rispecchia la distribuzione dei giovani registrati: il 5% appartiene ai giovani di età compresa tra i 15 e i 18 anni, il 51% ai giovani di età compresa tra i 19 e i 24 anni e il 44% ai giovani di età compresa tra i 25 e i 29 anni.

Continua l'inserimento di occasioni di lavoro da parte delle aziende

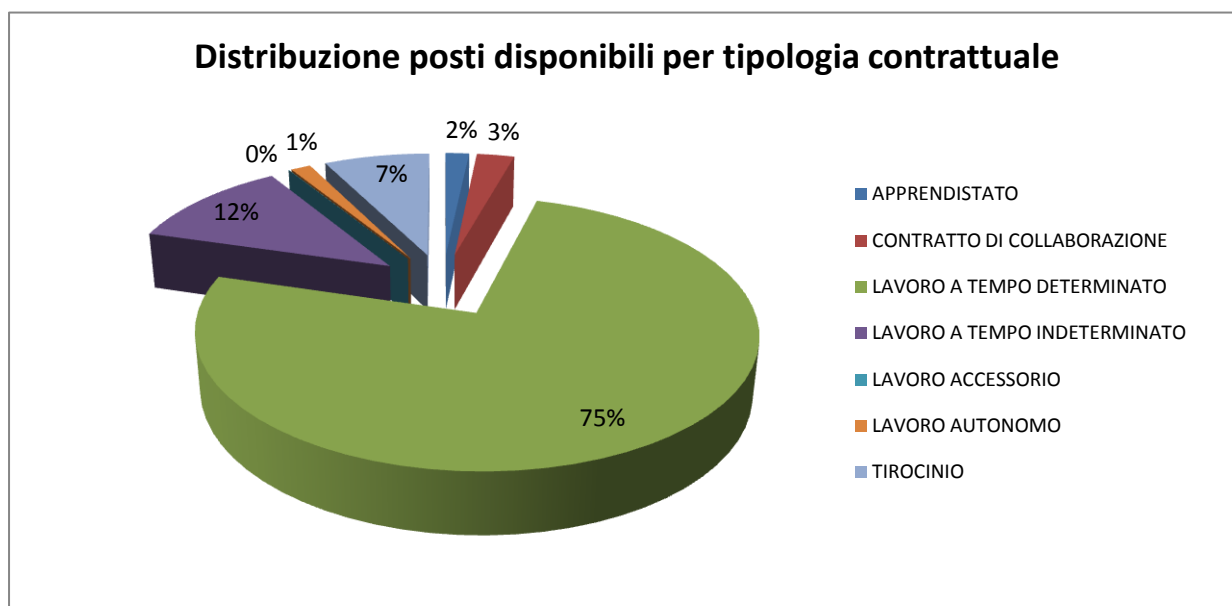
In attesa della partecipazione alle singole misure a seguito degli avvisi regionali, continua l'inserimento "spontaneo" delle occasioni di lavoro. Anche a seguito dei protocolli di intesa che il Ministero ha sottoscritto con alcune Associazioni imprenditoriali, le aziende stanno inserendo occasioni di lavoro (*vacancy*) sul portale nazionale direttamente o per il tramite delle Agenzie per il lavoro. Ad oggi, le **opportunità di lavoro** complessive pubblicate dall'inizio del progetto **sono pari a 8.234**, per un totale di **posti disponibili pari a 11.825**. Il 71% delle occasioni di lavoro è concentrata al Nord, il 14% al Centro e il 14% al Sud; l'1% rappresenta le occasioni di lavoro all'estero.

La tabella 6 e il grafico 4 mostrano la distribuzione di vacancy e posti disponibili per tipologia contrattuale.

Tabella 6. Numero di vacancy e posti disponibili per tipologia contrattuale.

TIPO OFFERTA	NUM. VACANCY	NUM. POSTI
APPRENDISTATO	149	197
CONTRATTO DI COLLABORAZIONE	133	314
LAVORO A TEMPO DETERMINATO	6.204	8.896
LAVORO A TEMPO INDETERMINATO	1.051	1.368
LAVORO ACCESSORIO	2	3
LAVORO AUTONOMO	123	166
TIROCINIO	572	881
TOTALE	8.234	11.825

Grafico 4. Distribuzione dei posti disponibili per tipologia contrattuale.



Gli stranieri in Italia e Garanzia Giovani

Garanzia Giovani è un programma che si rivolge anche agli stranieri “residenti” in Italia, anche se di cittadinanza diversa. I giovani stranieri rispondono così: **4.934** (3,4% del totale dei giovani registrati) si è iscritto al Programma, di questi il 22,7% proviene da Paesi dell’Unione Europea (Romania, Polonia e Bulgaria i primi tre Stati Membri) e il 77,3% appartengono a Paesi ExtraUE (Albania, Marocco e Senegal i primi tre Stati). Le fasce d’età rispecchiano le percentuali generali, con una maggiore concentrazione di giovani di età compresa tra i 19 e i 24 anni (56,4% del totale dei giovani stranieri che hanno aderito).

Le regioni scelte per essere “trattati” rispecchiano l’andamento del mercato del lavoro straniero: Piemonte, Veneto e Toscana sono le prime tre regioni scelte dai giovani figli di cittadini comunitari e Veneto, Emilia Romagna e Friuli Venezia Giulia le tre regioni scelte dai figli degli immigrati ExtraUE.

I Protocolli di collaborazione

Prosegue, nel frattempo, l’impegno del Ministero per la promozione di specifici protocolli di collaborazione con le principali Associazioni imprenditoriali, ed anche con alcune grandi imprese, finalizzati ad incrementare e rendere facilmente disponibili sulla piattaforma della “Garanzia Giovani” le offerte delle imprese.

Il 6 agosto il Ministro Giuliano Poletti ed il Presidente del Coni, Giovanni Malagò, hanno siglato un protocollo che ha come obiettivo essenziale quello di definire un quadro di collaborazione con l’azione del Governo, delle Regioni e delle altre pubbliche amministrazioni coinvolte nell’attuazione del programma “Garanzia Giovani”, attraverso azioni volte a promuovere il programma nei confronti delle sedi territoriali quali luoghi di informazione diffusa ed a fornire un contributo nello sviluppo di eventuali previsioni a medio termine delle figure professionali richieste dal mondo sportivo.

Il Coni, anche attraverso Coni Servizi, si impegna: a promuovere l’informazione sulle misure e le azioni previste nel programma “Garanzia Giovani” coinvolgendo le proprie strutture territoriali nelle attività che potranno, attraverso l’azione di coordinamento dei Comitati Regionali CONI di tutti gli organismi sportivi del territorio, favorire l’avvicinamento e l’inserimento dei giovani nel mondo del lavoro; a promuovere la pubblicazione delle offerte di lavoro, apprendistato e tirocinio sia sul portale di Garanzia Giovani www.garanziagiovani.gov.it che sul proprio portale www.coni.it, anche mediante i siti dei Comitati Regionali Coni e dei Coni Point.

Le attività in corso nelle regioni

Campania

Il Bollettino ufficiale della Regione Campania ha pubblicato lo scorso 4 agosto la manifestazione di interesse sul progetto “Garanzia Giovani Campania”, grazie alla quale, i datori di lavoro, le imprese e le amministrazioni pubbliche possono partecipare al programma regionale in favore dei giovani

tra i 15 e i 29 anni. Settanta milioni di euro sono a disposizione per la realizzazione di tirocini e stages che prevedono una durata da 6 a 12 mesi. Accanto a questi, la Regione finanzia tutte le assunzioni con contratti di lavoro subordinato, assegnando un bonus di 650euro mensili per ciascun lavoratore. Le misure saranno operative man mano che si concluderanno i colloqui che i giovani stanno già tenendo dalle scorse settimane presso i centri per l'impiego. La manifestazione d'interesse è disponibile sul Burc n. 56 all'indirizzo www.burc.regione.campania.it

Emilia Romagna

Attivazione delle misure di Garanzia giovani e di progetti di collaborazione per favorire la formazione e le occasioni di ingresso lavorativo di ragazzi nell'Iren, l'azienda multiutility che ha sede direzionale a Reggio Emilia e sedi operative a Genova, Parma, Piacenza e Torino. Ne hanno parlato, in un incontro che si è svolto lo scorso 4 agosto in Regione, l'assessore regionale alla Scuola e al lavoro Patrizio Bianchi, il presidente di Iren Francesco Profumo e Stefano Versari, vicedirettore dell'Ufficio scolastico regionale.

Piemonte

La giunta comunale di Tortona, in provincia di Alessandria, ha approvato una delibera che consentirà l'assunzione a tempo determinato di 30 giovani nell'ambito del Servizio Civile nazionale di Volontariato.

Si tratta della partecipazione del Comune di Tortona al Bando della Regione Piemonte per l'anno 2014 per il Servizio Civile Nazionale Volontario con otto diversi progetti: cinque che rientrano nel Servizio Civile Nazionale e tre invece per il Servizio Civile Nazionale su Garanzia Giovani.

Puglia/1

Lo scorso 6 agosto scorso a Foggia, presso la sede di A.FO.RI.S. (agenzia di formazione e ricerca per lo sviluppo sostenibile), si è tenuto il secondo appuntamento di orientamento e assistenza tecnica sul

Programma Garanzia Giovani. A.FO.RI.S., impresa sociale Impresa sociale accreditata al Piano Regionale Garanzia Giovani, mette a disposizione le proprie aule e attrezzature informatiche, per fornire informazioni sui servizi e misure disponibili, sulla rete dei servizi competenti, sulle modalità di accesso e di fruizione, sulle modalità di registrazione oltre a garantire supporto all'auto-immissione degli utenti nel portale regionale dedicato.

Puglia/2

Con gli incontri di Manfredonia e San Giovanni Rotondo, destinati a circa 60 dei 300 giovani dei Comuni dell'area ad oggi iscritti al Piano Garanzia Giovani, il centro per l'impiego di Manfredonia ha avviato la fase di accoglienza, informazione e presa in carico di quanti hanno aderito alla misura europea. Agli incontri informativi collegiali seguono, a distanza di qualche giorno, quelli individuali nel corso dei quali si concordano e si stipulano, tra giovani e operatori del CPI, le propensioni e le

disponibilità per le singole misure indicate nella delibera della Giunta regionale con cui sono stati ripartiti per settori di intervento i 120 milioni disponibili per la Puglia.

Sardegna

L'assessorato regionale al Lavoro ha approvato il "Piano per l'Attuazione regionale" relativo al Programma Garanzia Giovani. Il Piano prevede il rafforzamento delle funzioni dei centri servizi per il lavoro quali soggetti erogatori dei servizi e il coinvolgimento dei soggetti pubblici e privati accreditati, la proposizione di cataloghi di servizi mirati per la formazione e per i tirocini, la valorizzazione delle iniziative in corso basate su altre fonti di finanziamento per l'apprendistato.

Umbria/1

La Regione, nell'ambito dell'attuazione del piano esecutivo regionale del PON YEI - Programma Operativo Nazionale per l'attuazione dell'iniziativa europea per l'occupazione dei giovani - ha emanato un avviso rivolto agli organismi formativi accreditati, interessati ad operare attraverso il catalogo unico regionale dell'offerta formativa individuale, per la realizzazione di percorsi formativi rivolti all'acquisizione di conoscenze e competenze funzionali all'inserimento lavorativo, sulla base delle esigenze espresse dalle imprese.

Umbria/2

Arrivati in regione i 17 giovani tirocinanti europei che svolgeranno un periodo di formazione di sei mesi in altrettante imprese ed enti pubblici della regione grazie a due programmi di mobilità internazionale gestiti dall'Agenzia Umbria Ricerche (Aur), "Mobilité Leonardo" e "Eurodyssée". Finalità delle iniziative è realizzare un programma di scambio tra Regioni dell'ARE (Assemblea delle Regioni d'Europa) finalizzato a tirocini retribuiti all'estero in favore di giovani residenti in Umbria, con l'obiettivo di acquisire un'esperienza professionale e di perfezionare una lingua straniera. Il programma offre ad imprese ed enti pubblici e privati l'occasione di impiegare le competenze di un giovane formatosi in un altro Paese europeo, e al giovane, la possibilità di realizzare la propria esperienza in settori che spaziano dall'ambito privato all'amministrazione pubblica, agli enti di ricerca etc. Le iniziative si collocano nel più ampio Programma Garanzia Giovani.

Maggiori dettagli sono pubblicati sul sito garanzia giovani all'indirizzo <http://www.garanziaiovani.gov.it/Monitoraggio/Pagine/default.aspx>