



*Ministero del Lavoro
e delle Politiche Sociali*

COMUNICATO STAMPA

Trend di crescita costante per il progetto Garanzia Giovani: sono 212.779 i giovani che si sono registrati, 62.639 sono stati già convocati dai servizi per il lavoro e 43.057 hanno ricevuto il primo colloquio di orientamento; 14.483 le occasioni di lavoro, per un totale di posti disponibili pari a 20.789.

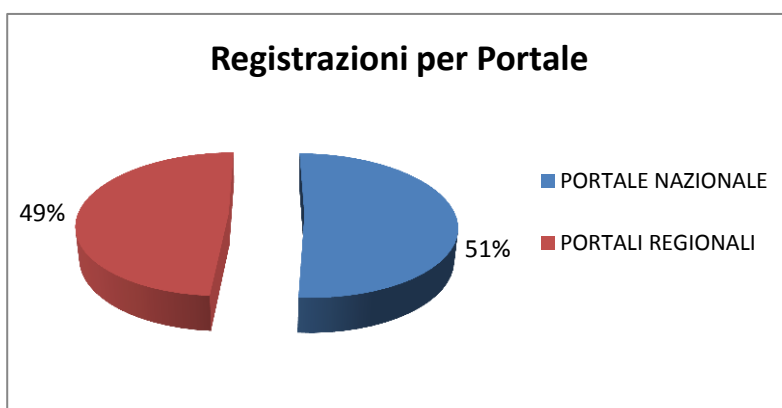
Le attività delle Regioni per implementare il progetto nel territorio.

Roma, 26 Settembre 2014 - Al **25 Settembre 2014**¹ si sono registrati a Garanzia Giovani **212.779** giovani: 108.783 lo hanno fatto attraverso il sito nazionale www.garanziagiovani.gov.it, mentre 103.996 attraverso i portali regionali².

Tabella 1. RegISTRAZIONI ai portali

| PORTALE | NUM. GIOVANI |
|-------------------|----------------|
| PORTALE NAZIONALE | 108.783 |
| PORTALI REGIONALI | 103.996 |
| TOTALE | 212.779 |

Grafico 1. RegISTRAZIONI ai portali - Valori %



¹ I dati si riferiscono alle ore 16.00 del 25 Settembre 2014.

² L'elenco completo dei portali attivi è pubblicato sul sito nazionale alla pagina <http://www.garanziagiovani.gov.it/Pagine/IlRuoloDelleRegioni.aspx>. I portali non attivi appartengono alle Regioni che hanno scelto di utilizzare il portale nazionale in sussidiarietà.

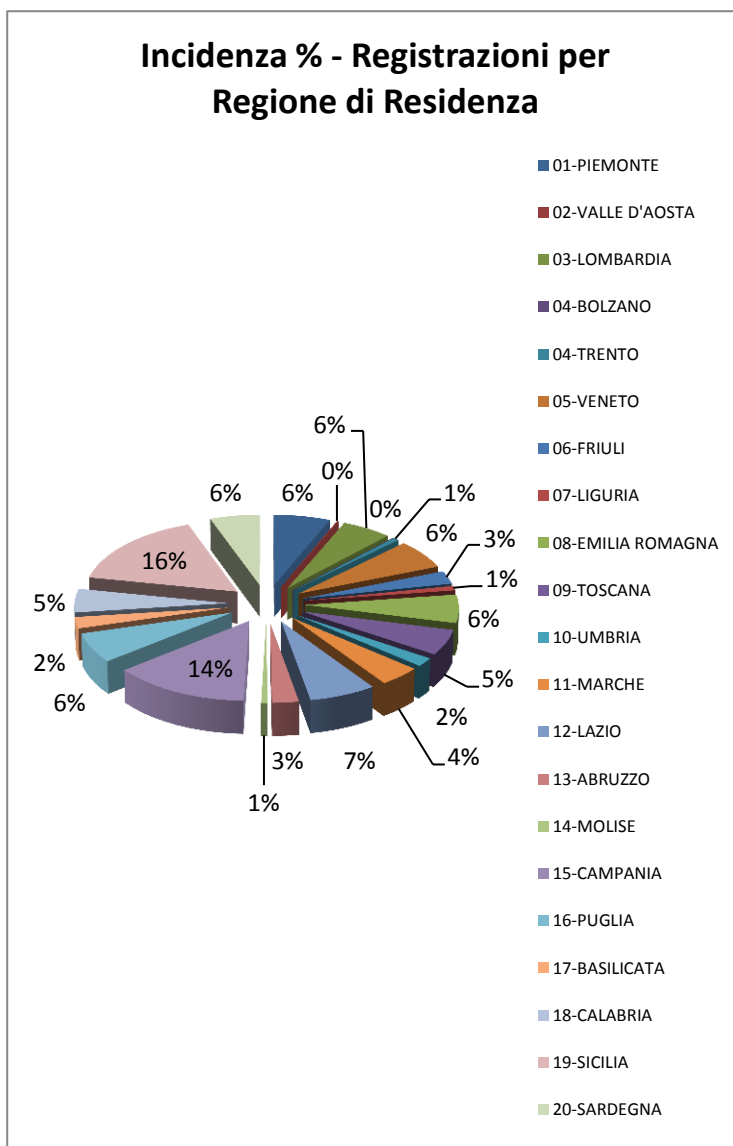
La **provenienza geografica** (residenza) dei giovani mostra che la maggior parte di loro risiede in Sicilia con 34.806 unità, pari al 16% del totale, in Campania con il 14% (29.254 unità) e nel Lazio con il 7% (14.325 unità).

La **Tabella 2** e il **Grafico 2** mostrano la provenienza dei giovani che si sono registrati.

Tabella 2. Residenza dei giovani registrati

| REGIONE DI RESIDENZA | Valore Assoluto | Percentuale |
|----------------------|-----------------|--------------|
| 01-PIEMONTE | 13.319 | 6,3 |
| 02-VALLE D'AOSTA | 372 | 0,2 |
| 03-LOMBARDIA | 11.771 | 5,5 |
| 04-BOLZANO | 20 | 0,0 |
| 04-TRENTO | 1.449 | 0,7 |
| 05-VENETO | 13.448 | 6,3 |
| 06-FRIULI | 5.992 | 2,8 |
| 07-LIGURIA | 2.113 | 1,0 |
| 08-EMILIA ROMAGNA | 12.962 | 6,1 |
| 09-TOSCANA | 11.613 | 5,5 |
| 10-UMBRIA | 3.983 | 1,9 |
| 11-MARCHE | 8.974 | 4,2 |
| 12-LAZIO | 14.325 | 6,7 |
| 13-ABRUZZO | 5.704 | 2,7 |
| 14-MOLISE | 1.389 | 0,7 |
| 15-CAMPANIA | 29.254 | 13,7 |
| 16-PUGLIA | 13.525 | 6,4 |
| 17-BASILICATA | 5.154 | 2,4 |
| 18-CALABRIA | 10.818 | 5,1 |
| 19-SICILIA | 34.806 | 16,4 |
| 20-SARDEGNA | 11.788 | 5,5 |
| TOTALE | 212.779 | 100,0 |

Grafico 2. Residenza dei giovani registrati - Valori %



Si precisa che la **residenza** del giovane non è in alcun modo preclusiva per la scelta della regione dalla quale ricevere il portafoglio di servizi.

Indagando sul **genere** dei giovani che si sono registrati, si nota come il 52% delle registrazioni (111.200 unità) ha interessato uomini mentre quelle che hanno riguardato le donne sono state 101.579, pari al 48%.

In termini di **età** dei giovani, il 50% delle registrazioni, pari a 107.506 (59.225 uomini e 48.281 donne) ha interessato i giovani di età compresa tra i 19 e i 24 anni, mentre sono state 84.697, pari al 40%, quelle che hanno interessato giovani dai 25 ai 29 anni (39.349 uomini e 45.348 donne) e 20.576, pari al 10%, i giovani dai 15 ai 18 anni (12.626 uomini e 7.950 donne).

In termini di **titolo di studio**, i giovani registrati sono così suddivisi: il 20% ha conseguito una laurea, il 56% risulta essere diplomato, infine il rimanente 24% risulta avere un titolo di studio di terza media o inferiore.

Passando ad analizzare le **adesioni**, è importante innanzitutto sottolineare il fatto che ciascun giovane può scegliere di “aderire” indicando anche più di una regione. Il dato delle adesioni illustra dunque il totale delle scelte effettuate dai giovani per ricevere il portafoglio di servizi tra quelli previsti dal programma.

La Tabella 3 indica la ripartizione dei giovani registrati, in base al numero di adesioni che hanno effettuato. Dalla tabella si può notare che il 91% dei giovani che si sono registrati (pari a 193.997 unità) ha effettuato una sola adesione. Il restante 9% ha invece effettuato più di una adesione, secondo la seguente ripartizione:

Tabella 3. Ripartizione dei giovani registrati in base al numero di adesioni effettuate

| NUM. ADESIONI | NUM. GIOVANI |
|---------------|----------------|
| 1 | 193.997 |
| Da 2 a 5 | 16.281 |
| Da 6 a 10 | 1.734 |
| 11 o più | 767 |
| TOTALE | 212.779 |

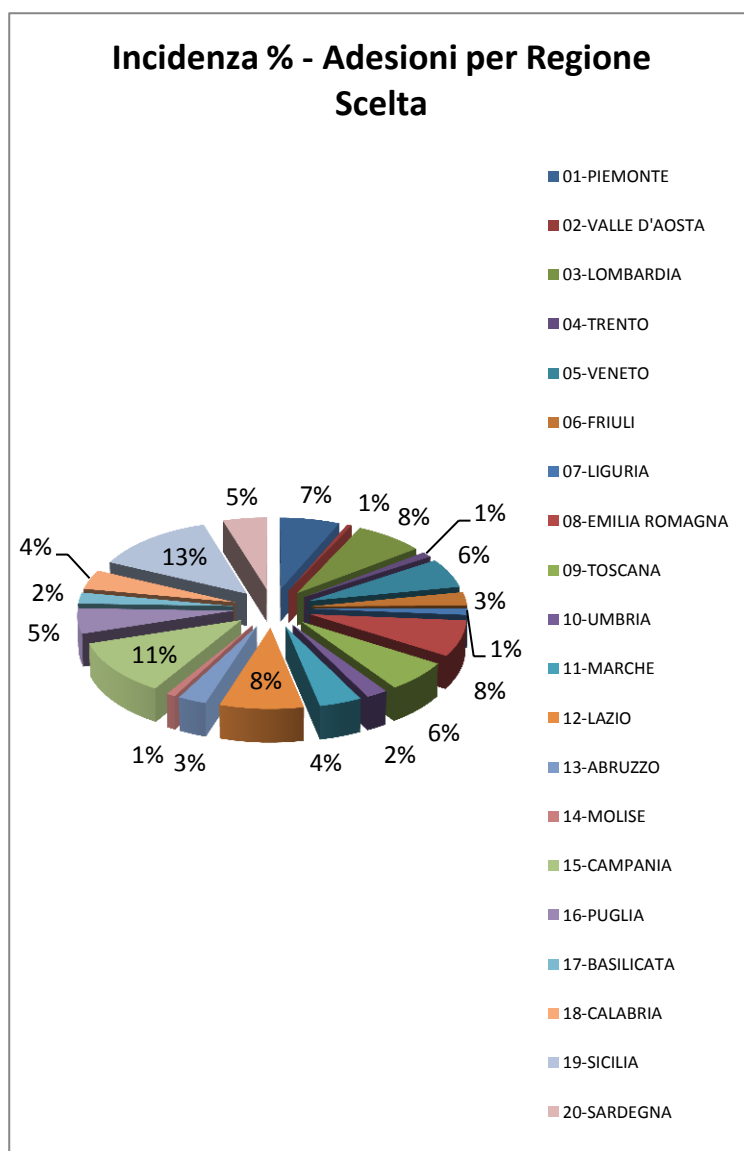
Indagando ulteriormente sulle adesioni, si nota come la scelta sia ricaduta per la maggior parte nelle seguenti tre Regioni: Sicilia con il 13% del totale, pari a 34.617 adesioni, seguita da Campania con il 11% del totale, pari 30.014 adesioni e Lazio con l'8% del totale, pari a 21.786 di adesioni: queste tre regioni insieme assorbono quindi circa il 33% del totale delle adesioni.

La Tabella 4 e il Grafico 3 mostrano le regioni scelte dai giovani per le proprie adesioni.

Tabella 4. Regioni scelte per l'offerta dei servizi

Grafico 3. Regioni scelte per l'offerta dei servizi

| REGIONE DI ADESIONE | Valore Assoluto | Percentuale |
|---------------------|-----------------|--------------|
| 1-PIEMONTE | 17.101 | 6,5 |
| 02-VALLE D'AOSTA | 1.409 | 0,5 |
| 03-LOMBARDIA | 19.836 | 7,6 |
| 04-TRENTO | 3.024 | 1,2 |
| 05-VENETO | 16.338 | 6,2 |
| 06-FRIULI | 7.585 | 2,9 |
| 07-LIGURIA | 3.636 | 1,4 |
| 08-EMILIA ROMAGNA | 20.009 | 7,6 |
| 09-TOSCANA | 16.999 | 6,5 |
| 10-UMBRIA | 5.581 | 2,1 |
| 11-MARCHE | 11.028 | 4,2 |
| 12-LAZIO | 21.786 | 8,3 |
| 13-ABRUZZO | 7.441 | 2,8 |
| 14-MOLISE | 2.375 | 0,9 |
| 15-CAMPANIA | 30.014 | 11,4 |
| 16-PUGLIA | 14.040 | 5,4 |
| 17-BASILICATA | 6.128 | 2,3 |
| 18-CALABRIA | 10.843 | 4,1 |
| 19-SICILIA | 34.617 | 13,2 |
| 20-SARDEGNA | 12.612 | 4,8 |
| TOTALE | 262.402 | 100,0 |



Infine, la Tabella 5 permette di distinguere, tra le adesioni ricevute da ciascuna regione, quelle effettuate da giovani residenti nella stessa regione (adesioni “interne”) rispetto a quelle effettuate da giovani che risiedono in regioni diverse (adesioni “esterne”). La regione che ha ricevuto il maggior numero di adesioni da giovani residenti in altre regioni è la Lombardia con 8.411 adesioni “esterne”.

Tabella 5. Adesioni interne e adesioni esterne per regione di adesione

| REGIONE DI ADESIONE | Adesioni “Interne” | Adesioni “Esterne” | Adesioni Totali |
|---------------------|--------------------|--------------------|-----------------|
| 01-PIEMONTE | 12.999 | 4.102 | 17.101 |
| 02-VALLE D'AOSTA | 361 | 1.048 | 1.409 |
| 03-LOMBARDIA | 11.425 | 8.411 | 19.836 |
| 04-TRENTO | 1.388 | 1.636 | 3.024 |
| 05-VENETO | 13.177 | 3.161 | 16.338 |
| 06-FRIULI | 5.886 | 1.699 | 7.585 |
| 07-LIGURIA | 1.940 | 1.696 | 3.636 |
| 08-EMILIA ROMAGNA | 12.646 | 7.363 | 20.009 |
| 09-TOSCANA | 11.287 | 5.712 | 16.999 |
| 10-UMBRIA | 3.898 | 1.683 | 5.581 |
| 11-MARCHE | 8.804 | 2.224 | 11.028 |
| 12-LAZIO | 13.993 | 7.793 | 21.786 |
| 13-ABRUZZO | 5.398 | 2.043 | 7.441 |
| 14-MOLISE | 1.217 | 1.158 | 2.375 |
| 15-CAMPANIA | 27.886 | 2.128 | 30.014 |
| 16-PUGLIA | 12.389 | 1.651 | 14.040 |
| 17-BASILICATA | 4.784 | 1.344 | 6.128 |
| 18-CALABRIA | 9.775 | 1.068 | 10.843 |
| 19-SICILIA | 33.458 | 1.159 | 34.617 |
| 20-SARDEGNA | 11.577 | 1.035 | 12.612 |
| TOTALE | 204.288 | 58.114 | 262.402 |

Continuano i colloqui con i giovani

Sono iniziate le attività di “presa in carico” dei giovani registrati: **62.639** sono stati già chiamati dai servizi per il lavoro per il primo colloquio e la profilazione e tra questi **43.057** hanno già ricevuto il primo colloquio di orientamento. L’analisi di genere mostra che il 53% dei giovani già profilati sono uomini e il 47% sono donne, mentre la distribuzione per età rispecchia la distribuzione dei giovani registrati: l’11% appartiene ai giovani di età compresa tra i 15 e i 18 anni, il 50% ai giovani di età compresa tra i 19 e i 24 anni e il 39% ai giovani di età compresa tra i 25 e i 29 anni.

Prosegue l'inserimento di occasioni di lavoro da parte delle aziende

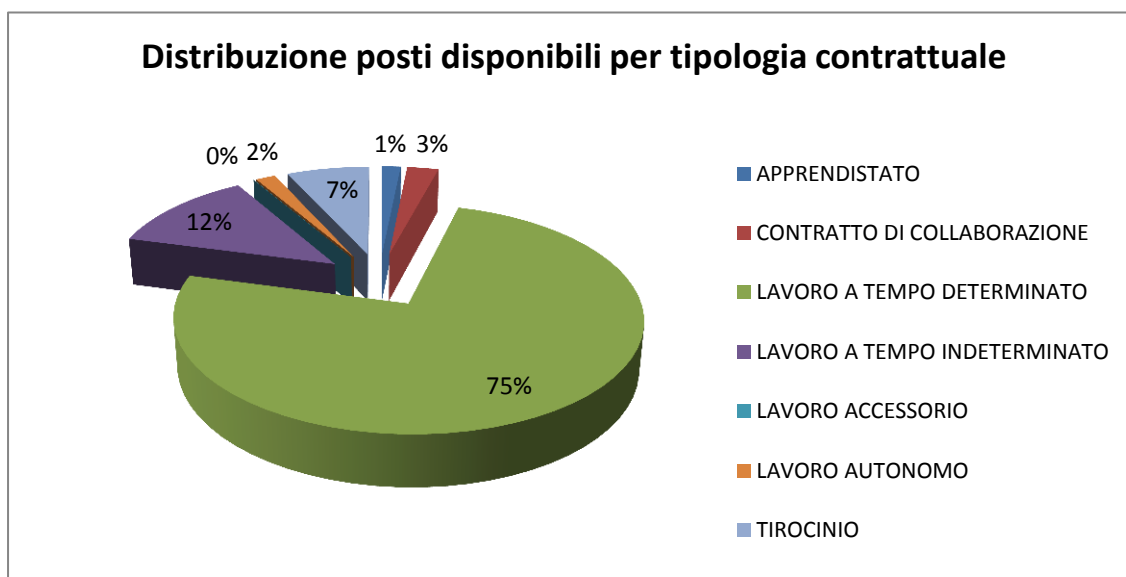
In attesa della partecipazione alle singole misure a seguito degli avvisi regionali, prosegue l'inserimento "spontaneo" delle occasioni di lavoro. Anche a seguito dei protocolli di intesa che il Ministero ha sottoscritto con alcune Associazioni imprenditoriali, le aziende stanno inserendo occasioni di lavoro (*vacancy*) sul portale nazionale direttamente o per il tramite delle Agenzie per il lavoro. Le **opportunità di lavoro** complessivamente pubblicate dall'inizio del progetto **sono pari a 14.483**, per un totale di **posti disponibili pari a 20.789**; di queste **5.523**, per un totale di **7.724** posti disponibili, sono **attive³** alla data del 25 settembre 2014. Il 72,0% delle occasioni di lavoro è concentrata al Nord, il 14,4% al Centro e il 13,5% al Sud; lo 0,1% rappresenta le occasioni di lavoro all'estero.

La tabella 6 e il grafico 4 mostrano la distribuzione di vacancy e posti disponibili per tipologia contrattuale.

Tabella 6. Numero di vacancy e posti disponibili per tipologia contrattuale.

| TIPO OFFERTA | NUM. VACANCY | NUM. POSTI |
|------------------------------|---------------|---------------|
| APPRENDISTATO | 259 | 328 |
| CONTRATTO DI COLLABORAZIONE | 241 | 543 |
| LAVORO A TEMPO DETERMINATO | 10.834 | 15.577 |
| LAVORO A TEMPO INDETERMINATO | 1.991 | 2.576 |
| LAVORO ACCESSORIO | 4 | 5 |
| LAVORO AUTONOMO | 227 | 341 |
| TIROCINIO | 927 | 1.419 |
| TOTALE | 14.483 | 20.789 |

Grafico 4. Distribuzione dei posti disponibili per tipologia contrattuale.



³ Le offerte di lavoro sono pubblicate per un massimo di 60 giorni.

Gli stranieri in Italia e Garanzia Giovani

Garanzia Giovani è un programma che si rivolge anche agli stranieri “residenti” in Italia, anche se di cittadinanza diversa. I giovani stranieri rispondono così: **10.024** (5% del totale dei giovani registrati) si è iscritto al Programma, di questi il 22% proviene da Paesi dell’Unione Europea (Romania, Polonia e Bulgaria i primi tre Stati Membri) e il 78% appartengono a Paesi ExtraUE (Albania, Marocco e Senegal i primi tre Stati). Le fasce d’età rispecchiano le percentuali generali, con una maggiore concentrazione di giovani di età compresa tra i 19 e i 24 anni (47% del totale dei giovani stranieri che hanno aderito).

Le regioni scelte per essere “trattati” rispecchiano l’andamento del mercato del lavoro straniero: Piemonte, Emilia Romagna e Veneto sono le prime tre regioni scelte dai giovani figli di cittadini comunitari ed Emilia Romagna, Veneto e Lombardia le tre regioni scelte dai figli degli immigrati ExtraUE.

Le attività in corso nelle regioni

Campania

Tirocini di sei mesi retribuiti fino a 500 euro mensili: è l’opportunità del bando Garanzia giovani Progetto della Regione Campania, rivolto a tutte le Pubbliche amministrazioni. Le risorse del primo avviso della Regione sono pari a 30 milioni di euro a cui andranno ad aggiungersi altri finanziamenti per 100 milioni. Il primo passo per le Pubbliche amministrazioni è aderire al programma compilando il modulo online sul sito www.bandidg11.regione.campania.it. Dopo l’adesione sarà possibile presentare il progetto di tirocinio che, con cadenza settimanale, saranno approvati cosicché le Pubbliche amministrazioni potranno inserire sul sito www.cliclavoro.lavorocampania.it, gestito dall’Arlas, le proprie proposte di tirocinio.

Lazio

Si è tenuto lo scorso 25 settembre a Ostia il primo incontro pubblico su Garanzia Giovani, organizzato dai Servizi Sociali del X Municipio di Roma Capitale in collaborazione con l’associazione di volontari Yut (Youth Union Think). L’incontro fa seguito alla firma del protocollo d’intesa tra Municipio e Yut.

Marche

Con il regolamento emanato nei giorni scorsi, la Regione Marche ha dato il via all’attivazione di oltre 2.000 tirocini formativi in azienda, concretizzando così la possibilità per i ragazzi che hanno già svolto il colloquio orientativo di svolgere un’attività di tirocinio all’interno di un’impresa per la durata di 6 mesi percependo un’indennità di 500 euro mensili, corrisposte tramite i fondi della Garanzia Giovani. Per favorire l’incontro tra aziende e giovani partecipanti al programma, la Provincia di Fermo ha anche predisposto una scheda di disponibilità (scaricabile su

www.provincia.fm.it/garanzia-giovani/impres) che le imprese possono compilare per indicare i profili richiesti che verranno poi selezionati tra quelli dei giovani che sono già registrati. Il Centro per l'Impiego di Fermo, in collaborazione con i comuni, gli Informagiovani e alcune associazioni del territorio, ha previsto un calendario di seminari informativi gratuiti sulla Garanzia giovani: il 29/9 a Fermo, il 30/9 a Porto San Giorgio, il 3/10 a Monterubbiano e il 7/10 a Montegranaro.

Piemonte

Per la prima volta la Regione Piemonte parteciperà ai campionati italiani e ai campionati europei dei mestieri WorldSkills, in programma dal 2 al 4 ottobre 2014, rispettivamente a Lille e Bolzano. WorldSkills Piemonte è un'iniziativa realizzata nell'ambito di Garanzia Giovani Piemonte, promossa dall'Assessorato regionale all'Istruzione, Lavoro e Formazione professionale e organizzata dall'Agenzia Piemonte Lavoro con la collaborazione di Ufficio scolastico regionale, istituti professionali, agenzie formative, associazioni della formazione professionale CENFOP, FORMA e LIFE, Confartigianato, CNA e Confcommercio e il contributo della Compagnia di San Paolo.

Piemonte/2

Presso la sede della scuola professionale Cnos-Fap, in via Griselda 8 a Saluzzo in provincia di Cuneo, è attivo un punto informativo ufficiale della Regione per il progetto Garanzia Giovani Piemonte lo Lavoro. Il Centro di Saluzzo e Savigliano, nelle due sedi territoriali, ha nello stesso tempo aperto le iscrizioni ai corsi formativi per adulti finanziati dal Fondo sociale europeo.

Sardegna

Cagliari ospiterà, il 25 e 26 settembre, al Teatro Massimo, la conferenza internazionale "Learning Mobility for Youth, Education and Employment" organizzata dall'Europemobility Network, di cui l'Agenzia regionale per il lavoro è membro. L'iniziativa, che riunisce ogni anno esperti dell'istruzione, della formazione professionale e superiore, sarà l'occasione per approfondire le misure a sostegno dei giovani; si avvale del contributo della Commissione Europea, di Eurofund, del Ministero del lavoro italiano e tedesco, dell'ISFOL, delle agenzie Erasmus+ finlandese e italiana, e dei governi regionali dei Paesi Baschi e della Catalogna.

Sicilia

Prevista per il prossimo 30 settembre a Palermo e Catania la maxi selezione per i 1.800 ex lavoratori degli sportelli multifunzionali. Un passaggio obbligato richiesto dal bando dell'assessorato regionale al Lavoro che ha l'obiettivo di sfruttare le competenze di questa platea per supportare i centri per l'impiego nel progetto Garanzia giovani, per favorire l'occupazione giovanile.

Sicilia/2

L'Ordine dei Consulenti del Lavoro della provincia di Trapani organizza un convegno di due giorni (26-27 settembre) presso l'hotel Baia dei Mulini di Erice mare, sul delicato tema della riforma del mercato del lavoro. A confrontarsi saranno i vertici nazionali della categoria guidati dalla presidente Marina Calderone; insieme agli ex ministri, ed attuali capi gruppo delle Commissioni

Lavoro di Camera e Senato, Cesare Damiano e Maurizio Sacconi. Con il Segretario generale del Ministero del lavoro, Paolo Pennesi, e il Direttore generale delle attività ispettive, Danilo Papa, saranno analizzati gli aspetti applicativi del decreto Polett che ha già modificato i contratti a termine e l'apprendistato. Con l'assessore regionale al Lavoro, Giuseppe Bruno, invece, si discuterà di Garanzia giovani e Piano giovani.

Sicilia/3

Al via le attività dello sportello per giovani realizzato con la collaborazione tra il Comune di Buccheri e la Cna di Siracusa. È stato infatti siglato dal sindaco Alessandro Caiazza e dal vicesegretario Gianpaolo Miceli il protocollo d'intesa che dà il via alla presenza di un collaboratore dell'associazione al palazzo di città tutti i mercoledì pomeriggio dalle 16 alle 18. Lo sportello nasce con l'obiettivo di dare un supporto ai giovani bucheresi interessati a fruire degli strumenti di Garanzia Giovani, Piano Giovani Sicilia, Invitalia oltre a tutte le forme di agevolazione e credito agevolato per la creazione d'impresa.

Maggiori dettagli sono pubblicati sul sito garanzia giovani all'indirizzo <http://www.garanziegiovani.gov.it/Monitoraggio/Pagine/default.aspx>