



UNIONE EUROPEA

Iniziativa a favore dell'Occupazione Giovanile  
Fondo Sociale Europeo  
Investiamo nel tuo futuro



# IL REPORT

“

**Roma, 7 Novembre 2014**

L'adesione al programma da parte dei giovani continua. Al 6 novembre 2014<sup>1</sup> si sono registrati a Garanzia Giovani 283.317 giovani, di questi il 52% (146.983 giovani) lo ha fatto attraverso i portali regionali<sup>2</sup>, mentre il 48% (136.334 giovani) tramite il portale nazionale.

”

## I GIOVANI NEET REGISTRATI

Le caratteristiche qualitative dei giovani Neet che hanno aderito all'iniziativa rispecchiano le caratteristiche del mercato del lavoro italiano.

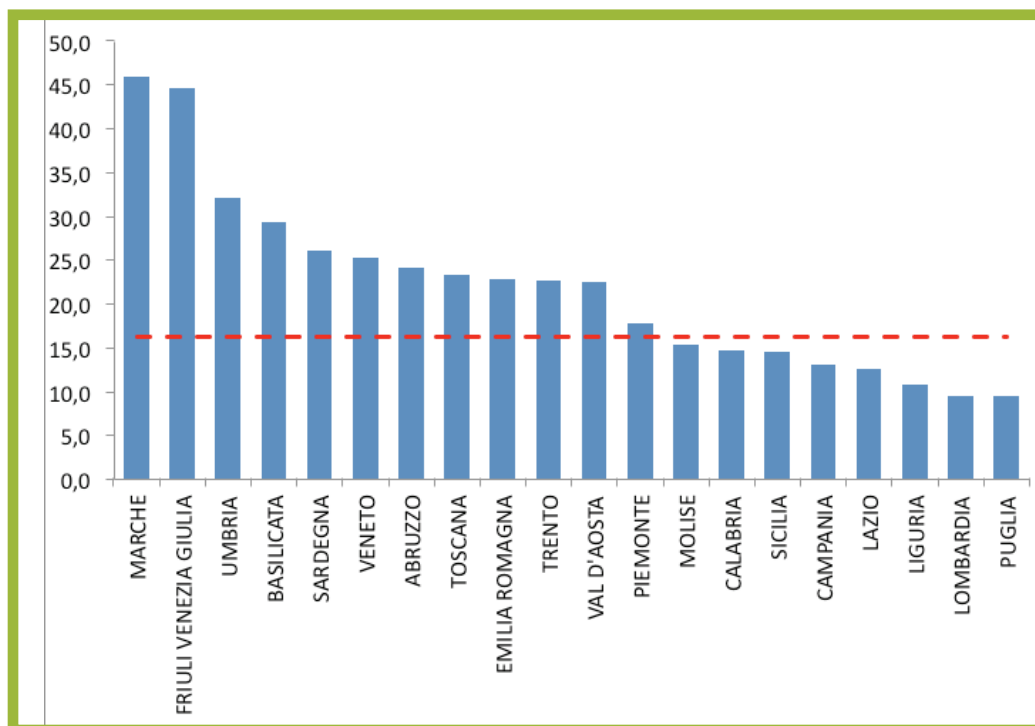
A livello nazionale, il bacino dei giovani registrati alla data del 5 novembre rappresenta il 16,3% dei NEET in età 15-29 disponibili a lavorare anni risultante dalle stime Istat (Grafico 1). Anche in questo caso il quadro regionale evidenzia una notevole eterogeneità, con regioni dove oltre il 40% del target potenziale ha aderito al programma e regioni dove il tasso di adesione è inferiore o di poco al di sopra del 10%.

<sup>1</sup> I dati si riferiscono alle ore 16.00 del 6 Novembre 2014.

<sup>2</sup> L'elenco completo dei portali attivi è pubblicato sul sito nazionale alla pagina

<http://www.garanzia giovani.gov.it/Pagine/ILRuoloDelleRegioni.aspx>. I portali non attivi appartengono alle Regioni che hanno scelto di utilizzare il portale nazionale in sussidiarietà.

**Grafico 1. Partecipanti registrati per regione di residenza sul totale dei Neet\* (disponibili a lavorare)**



(\*) La popolazione dei NEET di riferimento considera i giovani in età 15-29 anni, non occupati né iscritti a corsi di studio e formazione, che cercano attivamente lavoro o, se non cercano (attivamente) lavoro, si dichiarano disponibili a lavorare.

Fonte: MLPS, Sistema di monitoraggio Garanzia Giovani ; Istat, RCFL media 2013

Indagando sul genere dei giovani che si sono registrati, si nota come il 52% delle registrazioni (145.835 unità) ha interessato uomini mentre quelle che hanno riguardato le donne sono state 137.482, pari al 48%.

In termini di età dei giovani, il 52% delle registrazioni, pari a 145.858 (78.975 uomini e 66.883 donne) ha interessato i giovani di età compresa tra i 19 e i 24 anni, mentre sono state 110.952, pari al 39%, quelle che hanno interessato giovani dai 25 ai 29 anni (50.566 uomini e 60.386 donne) e 26.507, pari al 9%, i giovani dai 15 ai 18 anni (16.294 uomini e 10.213 donne).

In termini di titolo di studio, i giovani registrati sono così suddivisi: il 19% ha conseguito una laurea, il 57% risulta essere diplomato, infine il rimanente 24% risulta avere un titolo di studio di terza media o inferiore.

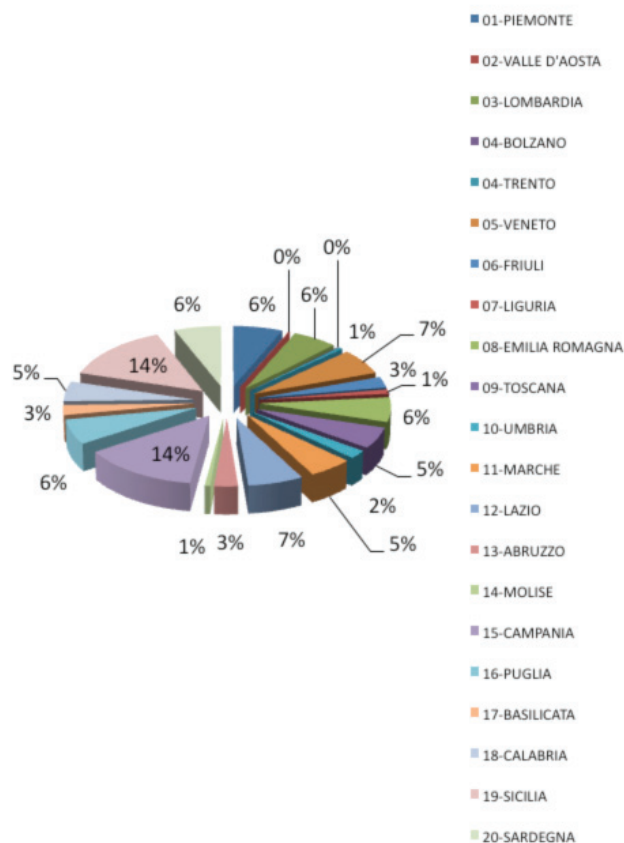
La provenienza geografica (residenza) dei giovani mostra che la maggior parte di loro risiede in Sicilia con 40.441 unità, pari al 14% del totale, in Campania con il 14% (38.879 unità) e nel Veneto con il 7% (18.483 unità). La distribuzione geografica<sup>3</sup> della provenienza dei giovani registrati è mostrata nella **Tabella** e nel

**Grafico n. 2.**

<sup>3</sup>Si precisa che la residenza del giovane non è in alcun modo preclusiva per la scelta della regione dalla quale ricevere il portafoglio di servizi.

REGIONE DI RESIDENZA	Valore Assoluto	Percentuale
01-PIEMONTE	18.203	6,4
02-VALLE D'AOSTA	509	0,2
03-LOMBARDIA	16.533	5,8
04-BOLZANO	22	0,0
04-TRENTO	1.790	0,6
05-VENETO	18.483	6,5
06-FRIULI	7.828	2,8
07-LIGURIA	3.136	1,1
08-EMILIA ROMAGNA	17.404	6,1
09-TOSCANA	14.981	5,3
10-UMBRIA	5.942	2,1
11-MARCHE	14.620	5,2
12-LAZIO	18.436	6,5
13-ABRUZZO	7.982	2,8
14-MOLISE	1.842	0,7
15-CAMPANIA	38.879	13,7
16-PUGLIA	17.737	6,3
17-BASILICATA	7.140	2,5
18-CALABRIA	14.274	5,0
19-SICILIA	40.441	14,3
20-SARDEGNA	17.135	6,0
<b>TOTALE</b>	<b>283.317</b>	<b>100,0</b>

Incidenza % - RegISTRAZIONI per Regione di Residenza



## DAI GIOVANI REGISTRATI ALLE ADESIONI

Dato che ciascun giovane può scegliere di “aderire” indicando anche più di una regione, il dato delle adesioni illustra dunque il totale delle scelte effettuate dai giovani per ricevere il portafoglio di servizi tra quelli previsti dal programma. Ma questa possibilità ha riguardato “solo” l’8% dei giovani registrati, mentre il 92% dei giovani che si sono registrati (pari a 260.526 unità) ha effettuato una sola adesione.

Tabella n. 2. Ripartizione dei giovani registrati in base al numero di adesioni effettuate

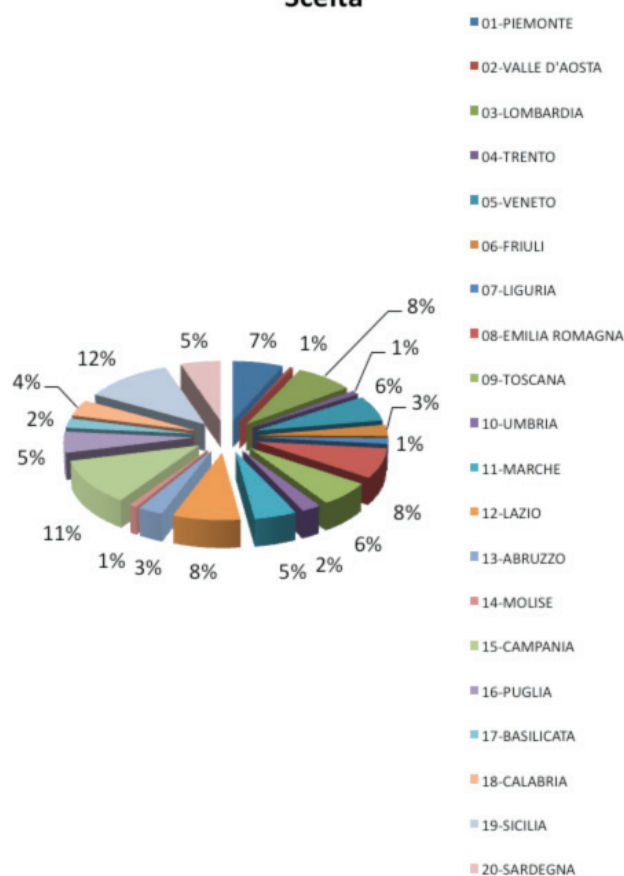
NUM. ADESIONI	NUM. GIOVANI
1	260.526
Da 2 a 5	19.836
Da 6 a 10	2.067
11 o più	888
<b>TOTALE</b>	<b>283.317</b>

Indagando ulteriormente sulle adesioni, si nota come la scelta sia ricaduta per la maggior parte nelle seguenti tre Regioni: Sicilia con il 12% del totale, pari a 40.030 adesioni, seguita da Campania con l'11% del totale, pari a 39.371 adesioni e Lazio con l'8% del totale, pari a 27.567 di adesioni: queste tre regioni insieme assorbono quindi circa il 31% del totale delle adesioni.

La Tabella n.3 e il Grafico n.3 mostrano le regioni scelte dai giovani per le proprie adesioni

REGIONE DI RESIDENZA	Valore Assoluto	Percentuale
1-PIEMONTE	22.839	6,7
02-VALLE D'AOSTA	1.735	0,5
03-LOMBARDIA	26.222	7,7
04-TRENTO	3.664	1,1
05-VENETO	22.123	6,5
06-FRIULI	9.754	2,8
07-LIGURIA	4.911	1,4
08-EMILIA ROMAGNA	26.008	7,6
09-TOSCANA	21.347	6,2
10-UMBRIA	7.867	2,3
11-MARCHE	17.244	5,0
12-LAZIO	27.567	8,0
13-ABRUZZO	10.112	3,0
14-MOLISE	3.035	0,9
15-CAMPANIA	39.371	11,5
16-PUGLIA	18.189	5,3
17-BASILICATA	8.293	2,4
18-CALABRIA	14.091	4,1
19-SICILIA	40.030	11,7
20-SARDEGNA	18.081	5,3
<b>TOTALE</b>	<b>342.483</b>	<b>100,0</b>

Incidenza % - Adesioni per Regione Scelta



Infine, la Tabella n.4 permette di distinguere, tra le adesioni ricevute da ciascuna regione, quelle effettuate da giovani residenti nella stessa regione (adesioni "interne") rispetto a quelle effettuate da giovani che risiedono in regioni diverse (adesioni "esterne"). La regione che ha ricevuto il maggior numero di adesioni da giovani residenti in altre regioni è la Lombardia con 10.220 adesioni "esterne".

**Tabella n. 4. Adesioni interne e adesioni esterne per regione di adesione**

REGIONE DI ADESIONE	Adesioni "Interne"	Adesioni "Esterne"	Adesioni Totali
01-PIEMONTE	17.773	5.066	22.839
02-VALLE D'AOSTA	490	1.245	1.735
03-LOMBARDIA	16.002	10.220	26.222
04-TRENTO	1.703	1.961	3.664
05-VENETO	18.118	4.005	22.123
06-FRIULI	7.668	2.086	9.754
07-LIGURIA	2.899	2.012	4.911
08-EMILIA ROMAGNA	16.937	9.071	26.008
09-TOSCANA	14.508	6.839	21.347
10-UMBRIA	5.807	2.060	7.867
11-MARCHE	14.378	2.866	17.244
12-LAZIO	17.973	9.594	27.567
13-ABRUZZO	7.543	2.569	10.112
14-MOLISE	1.617	1.418	3.035
15-CAMPANIA	36.973	2.398	39.371
16-PUGLIA	16.217	1.972	18.189
17-BASILICATA	6.647	1.646	8.293
18-CALABRIA	12.851	1.240	14.091
19-SICILIA	38.656	1.374	40.030
20-SARDEGNA	16.849	1.232	18.081
<b>TOTALE</b>	<b>271.609</b>	<b>70.874</b>	<b>342.483</b>

## CONTINUANO I COLLOQUI CON I GIOVANI

Nel vivo le attività di "presa in carico" dei giovani registrati: 82.057, pari al 29%, sono già stati presi in carico e profilati. L'analisi di genere mostra che il 53% dei giovani già profilati sono uomini e il 47% sono donne, mentre la distribuzione per età rispecchia la distribuzione dei giovani registrati: il 12% appartiene ai giovani di età compresa tra i 15 e i 18 anni, il 51% ai giovani di età compresa tra i 19 e i 24 anni e il 37% ai giovani di età compresa tra i 25 e i 29 anni.

Per quanto riguarda l'Indice di Profiling<sup>4</sup> dei giovani presi in carico, il 34% risulta di indice Basso, il 36% di indice Medio-Basso, il 22% di indice Medio-Alto e l'8% di indice Alto. Ci sono differenze sostanziali a livello territoriale con una elevata concentrazione nel Mezzogiorno di giovani profilati nei livelli medio-alto e alto con punte ben al di sopra del 50% dei presi in carico nelle regioni Campania, Basilicata e Sicilia.

<sup>4</sup>Al giovane Neet che viene "preso in carico" verrà attribuito un indice, detto classe di profilazione, che, sulla base delle informazioni fornite, stima il grado di difficoltà nella ricerca di un'occupazione. Sono previste 4 classi: classe di profilazione 1 – difficoltà BASSA; classe di profilazione 2 – difficoltà MEDIA; classe di profilazione 3- difficoltà ALTA; classe di profilazione 4 – difficoltà MOLTO ALTA.

## GLI STRANIERI IN ITALIA E GARANZIA GIOVANI

Garanzia Giovani è un programma che si rivolge anche agli stranieri “residenti” in Italia, anche se di cittadinanza diversa. I giovani stranieri rispondono così: 14.554 (5% del totale dei giovani registrati) si è iscritto al Programma, di questi il 23% proviene da Paesi dell’Unione Europea Romania, Polonia e Bulgaria i primi tre Stati Membri) e il 77% appartengono a Paesi ExtraUE (Albania, Marocco e Macedonia i primi tre Stati). Le fasce d’età rispecchiano le percentuali generali, con una maggiore concentrazione di giovani di età compresa tra i 19 e i 24 anni (49% del totale dei giovani stranieri che hanno aderito).

Le regioni scelte per essere “trattati” rispecchiano l’andamento del mercato del lavoro straniero: Piemonte, Emilia Romagna e Veneto sono le prime tre regioni scelte dai giovani figli di cittadini comunitari ed Emilia Romagna, Veneto e Marche le tre regioni scelte dai figli degli immigrati ExtraUE.

## CONTINUA L’INSERIMENTO DI OCCASIONI DI LAVORO DA PARTE DELLE AZIENDE

In attesa della partecipazione alle singole misure a seguito degli avvisi regionali e dell’avvio del bonus occupazionale, continua l’inserimento “spontaneo” delle occasioni di lavoro. Le aziende continuano ad inserire occasioni di lavoro (vacancy) sul portale nazionale direttamente o per il tramite delle Agenzie per il lavoro. Ad oggi, le opportunità di lavoro complessive pubblicate dall’inizio del progetto sono pari a 21.514, per un totale di posti disponibili pari a 30.539; di queste 5.125 vacancy sono ad oggi attive<sup>5</sup>, per un totale di 6.945 posti disponibili. Il 71,9% delle occasioni di lavoro è concentrata al Nord, il 13,6% al Centro e il 14,4% al Sud; lo 0,1% rappresenta le occasioni di lavoro all’estero.

La tabella n.5, il grafico n.3 e la tabella n.6 mostrano la distribuzione di vacancy e posti disponibili per tipologia contrattuale e qualifica professionale.

TIPOLOGIA CONTRATTUALE	NUM. VACANCY	NUM. POSTI
APPRENDISTATO	487	654
CONTRATTO DI COLLABORAZIONE	353	770
LAVORO A TEMPO DETERMINATO	15.730	22.365
LAVORO A TEMPO INDETERMINATO	2.945	3.704
LAVORO ACCESSORIO	28	89
LAVORO AUTONOMO	388	634
TIROCINIO	1.583	2.323
<b>TOTALE</b>	<b>21.514</b>	<b>30.539</b>

<sup>5</sup>Le offerte di lavoro sono pubblicate per un massimo di 60 giorni.

Grafico n. 4. Distribuzione dei posti disponibili per tipologia contrattuale.

## Distribuzione posti disponibili per tipologia contrattuale

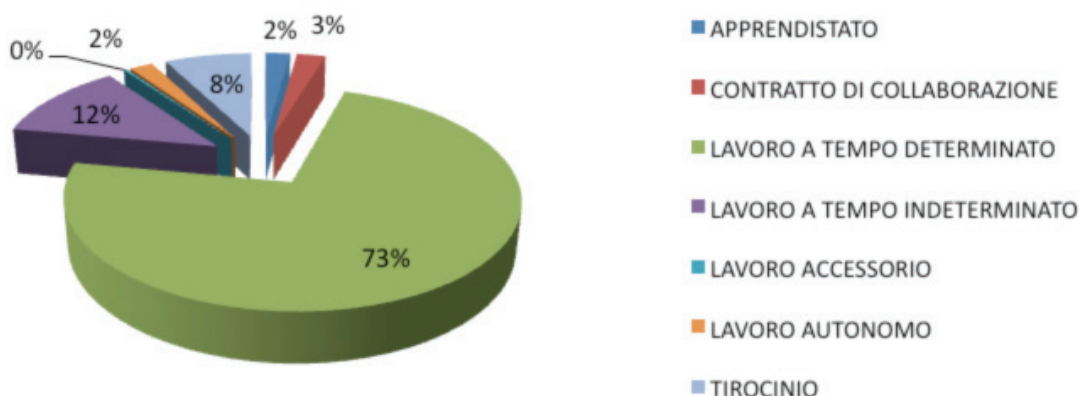


Tabella n. 6. Numero di vacancy e posti disponibili per qualifica professionale.

TIPOLOGIA CONTRATTUALE	NUM. VACANCY	NUM. POSTI
Artigiani, operai specializzati e agricoltori	3.341	4.548
Conduttori di impianti e operai semiqualeficati addetti a macchinari fissi e mobili	1.561	2.214
Impiegati	2.814	4.381
Legislatori, dirigenti e imprenditori	382	477
Professioni intellettuali, scientifiche e di elevata specializzazione	2.942	3.638
Professioni non qualificate	931	1.778
Professioni qualificate nelle attività commerciali e nei servizi	2.540	4.287
Professioni tecniche	7.003	9.216
<b>TOTALE</b>	<b>21.514</b>	<b>30.539</b>

## LA PROGRAMMAZIONE ATTUATIVA

La programmazione attuativa<sup>6</sup> risulta molto differenziata a livello regionale. Tuttavia quasi tutte le Regioni hanno pubblicato avvisi per misure dirette ai NEET, nello specifico: Toscana, Umbria, Marche, Piemonte, Lombardia, Veneto, Liguria, Puglia, PA Trento, Friuli Venezia Giulia, Emilia Romagna, Sardegna, Lazio, Campania, Basilicata, Sicilia.

### Anticipazione dei fondi

Per consentire l'avvio tempestivo del Programma Operativo Iniziativa Occupazione Giovani, Il Ministero del Lavoro e delle Politiche Sociali ha richiesto in anticipazione al Ministero dell'Economia e Finanze risorse per un importo pari al 7%. Tali risorse sono nella disponibilità delle Regioni.

<sup>6</sup>Per programmazione attuativa si intende la fase procedurale di emanazione di avvisi, bandi e decreti attuativi che precede la fase di avvio degli interventi programmati.

## ATTUAZIONE DELLE MISURE

### **Accoglienza, presa in carico, orientamento**

Le regioni hanno attivato la misura con l'affidamento della stessa ai servizi competenti, al contempo alcune regioni hanno pubblicato avvisi indirizzati a soggetti privati accreditati al fine di compiere attività di orientamento specialistico di II livello: Lazio, Liguria, P.A. Trento, Veneto, Emilia Romagna, Puglia, Lombardia, Friuli Venezia Giulia, Umbria, Campania.

### **Formazione**

Diverse Regioni hanno attivato la misura finalizzandola al reinserimento dei giovani drop-out 15-18 anni in percorsi di istruzione e formazione professionale allo scopo di consolidare le conoscenze di base e favorire il successivo inserimento nel mondo del lavoro: Toscana, Umbria, Marche, Piemonte, Lombardia, Veneto, Liguria. Altre regioni hanno privilegiato la formazione dei giovani 19-29 anni mirata all'inserimento lavorativo sulla base della analisi degli obiettivi di crescita professionale e delle potenzialità del giovane rilevate nell'ambito della azioni di orientamento: Veneto, Liguria, Puglia, Lombardia, PA Trento, Friuli Venezia Giulia, Emilia Romagna, Sardegna.

### **Accompagnamento al lavoro**

Gran parte delle Regioni si sono attivate nell'emanazione di avvisi aperti a soggetti pubblici e privati per sostenere il giovane nelle fase di avvio ed ingresso alle esperienze di lavoro. Il servizio di matching erogato al giovane viene rimborsato unicamente al raggiungimento del risultato ovvero al collocamento del giovane con diverse tipologie contrattuali. Le regioni che si sono attivate per questa misura sono: Lombardia, PA Trento, Veneto, Liguria, Lazio, Puglia, Campania.

### **Apprendistato**

Le tipologie di apprendistato che sono attivabili attraverso la Garanzia Giovani sono allo stato: apprendistato di primo livello (apprendistato per la qualifica e per il diploma professionale), e l'apprendistato di III livello (per l'alta formazione e la ricerca). Sono stati pubblicati avvisi da parte della PA di Trento e dalla regione Marche e della Lombardia. Altre regioni come Abruzzo e Piemonte hanno attivato la misura attraverso l'utilizzo di altre risorse (PAC e residui programmazione 2007-2013).

### **Tirocini**

Le regioni che ad oggi si sono attivate tramite avvisi su questa misura sono: PA Trento, Veneto, Toscana, Lazio, Liguria, Campania, Puglia, Emilia Romagna, Basilicata, Friuli Venezia Giulia, Umbria, Marche, Sicilia, Sardegna. Sono in corso di pubblicazione avvisi presso le seguenti regioni: Abruzzo, Calabria. Il pagamento delle indennità dei tirocini sarà affidato ad INPS, attraverso la stipula di apposite convenzioni con le Regioni che ne hanno fatto richiesta. Ad oggi sono state sottoscritte le Convenzioni con le Regioni: Basilicata, Emilia Romagna, Abruzzo, Marche.

### **Servizio Civile Nazionale**

Le Regioni che hanno chiesto di avvalersi del Dipartimento per la Gioventù per l'attuazione della misura sono: Abruzzo, Basilicata, Campania (in parte), Friuli Venezia Giulia, Lazio, Molise, Piemonte, Puglia (in parte), Sardegna, Sicilia, Umbria.



Il Dipartimento ha emanato un avviso di selezione dei progetti destinato a 7.362 giovani NEET.

Si è conclusa la valutazione degli interventi proposti, è in fase di definizione il bando per le candidature dei giovani.

Alcune Regioni hanno scelto di attivare la misura tramite il servizio civile regionale: Campania (in parte), Emilia Romagna, Liguria, Lombardia, Marche, Provincia Autonoma di Trento, Puglia (in parte), Toscana, Valle d'Aosta. In particolare l'Emilia Romagna ha concluso l'iter di selezione dei progetti pubblicando l'elenco dei progetti disponibili e la Regione Marche ha pubblicato l'avviso per la presentazione dei progetti.

### **Sostegno all'autoimpiego e all'autoimprenditorialità**

Emilia Romagna e Liguria hanno emanato avvisi per l'accesso agli incentivi non a fondo perduto finalizzato alla creazione d'impresa. La regione Campania nell'ambito dell'avviso multi misura ha emanato un avviso per il sostegno all'autoimpiego e all'autoimprenditorialità. Il Ministero del Lavoro sta predisponendo la scheda da proporre alle Regioni che prevede la creazione di un fondo rotativo nazionale.

### **Mobilità professionale e transnazionale e territoriale**

Veneto, Liguria, Puglia, hanno emanato avvisi per la promozione della mobilità professionale nell'ambito del territorio nazionale e in paesi dell'Unione Europa.

### **Bonus occupazionale**

È previsto un incentivo per l'assunzione di cui beneficiano i datori di lavoro se assumono giovani NEET registrati al programma. I destinatari previsti sono circa 62.000 NEET.

L'incentivo si differenzia dal bonus previsto dal DL 76/2013 ex art. 1 poiché in questo non è richiesto l'incremento occupazionale. Attraverso la pubblicazione da parte dell'INPS della circolare attuativa avvenuta il 03/10/2014 e con la conseguente disponibilità del modulo telematico, si è concluso l'iter dell'attivazione dell'incentivo che è quindi fruibile dai datori di lavoro.

È in corso la notifica di aiuti di stato alla CE.

## **FORMAZIONE DEGLI OPERATORI**

Sono in corso sessioni formative per gli Operatori pubblici, privati dei servizi competenti sulla strumentazione di Garanzia Giovani. Le sessioni formative fino ad oggi avviate sono di due tipi:

- seminario "start-up" finalizzato a trasferire agli operatori dei servizi per il lavoro gli elementi principali/ cardine del Programma Garanzia Giovani al fine della attivazione dei servizi previsti. Attraverso 26 seminari tenuti su tutto il territorio regionale sono stati raggiunti 1.897 operatori;
- seminario "Approfondimento regionale". Rivolto ad informare gli operatori sulla gestione operativa delle diverse misure, sulle modalità e gli strumenti per la loro attivazione. Partita la prima fase degli "approfondimenti" sono in corso di pianificazione e organizzazione di nuove sessioni che si terranno nelle seguenti regioni: Valle d'Aosta, Lombardia Liguria, Marche, Molise, Abruzzo, Basilicata, Calabria e Puglia. Ad oggi con le 5 sessioni di approfondimento sono stati raggiunti 376 operatori.