



*Ministero del Lavoro  
e delle Politiche Sociali*

## **COMUNICATO STAMPA**

**Trend di crescita costante per il progetto Garanzia Giovani: sono 236.969 i giovani che si sono registrati, di cui 53.781 sono stati presi in carico e profilati; 17.124 le occasioni di lavoro, per un totale di posti disponibili pari a 24.854.**

### **Le attività in corso nelle Regioni**

Roma, 10 Ottobre 2014 - L'adesione al programma da parte dei giovani continua. Al **9 ottobre 2014**<sup>1</sup> si sono registrati a Garanzia Giovani **236.969** giovani, scegliendo in modo praticamente speculare sia il portale nazionale (118.063) sia 118.906 attraverso i portali regionali<sup>2</sup> (118.096).

### **I giovani Neet registrati**

Le caratteristiche qualitative dei giovani Neet che hanno aderito all'iniziativa rispecchiano alle caratteristiche del mercato del lavoro italiano.

Indagando sul **genere** dei giovani che si sono registrati, si nota come il 52% delle registrazioni (123.264 unità) ha interessato uomini mentre quelle che hanno riguardato le donne sono state 113.705, pari al 48%.

In termini di **età** dei giovani, il 51% delle registrazioni, pari a 120.626 (66.031 uomini e 54.595 donne) ha interessato i giovani di età compresa tra i 19 e i 24 anni, mentre sono state 93.386, pari al 39%, quelle che hanno interessato giovani dai 25 ai 29 anni (43.115 uomini e 50.271 donne) e 22.957, pari al 10%, i giovani dai 15 ai 18 anni (14.118 uomini e 8.839 donne).

In termini di **titolo di studio**, i giovani registrati sono così suddivisi: il 20% ha conseguito una laurea, il 56% risulta essere diplomato, infine il rimanente 24% risulta avere un titolo di studio di terza media o inferiore.

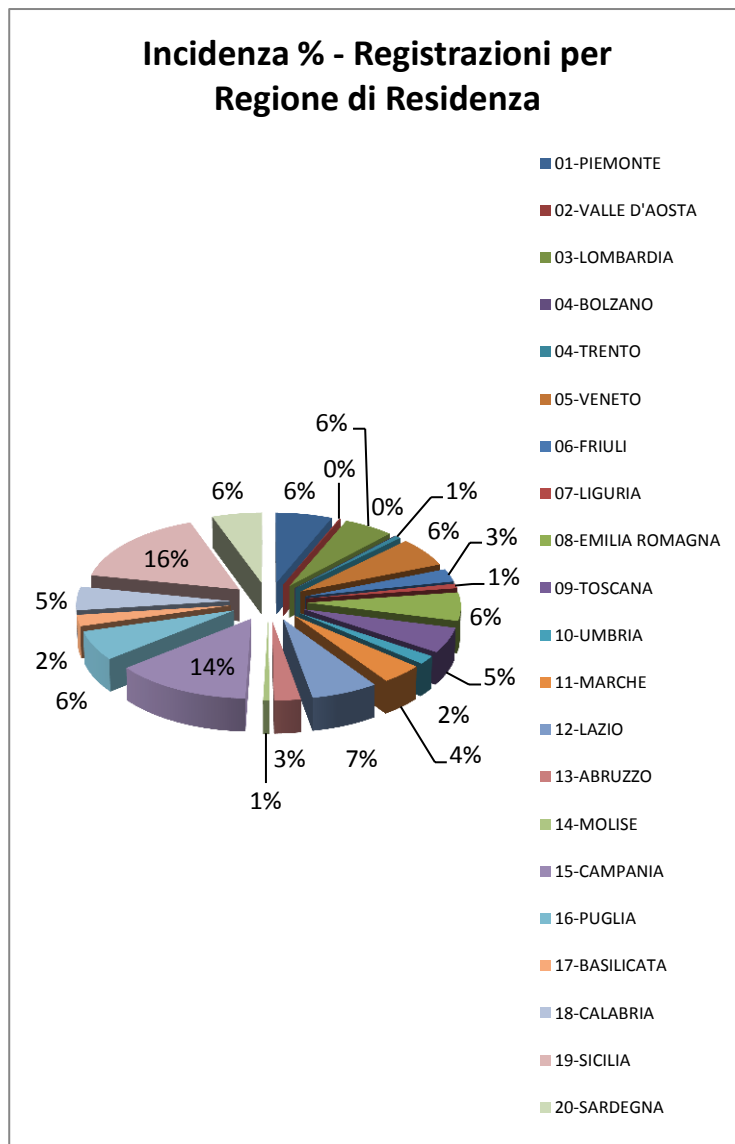
---

<sup>1</sup> I dati si riferiscono alle ore 16.00 del 9 Ottobre 2014.

<sup>2</sup> L'elenco completo dei portali attivi è pubblicato sul sito nazionale alla pagina <http://www.garanzীগiovani.gov.it/Pagine/IlRuoloDelleRegioni.aspx>. I portali non attivi appartengono alle Regioni che hanno scelto di utilizzare il portale nazionale in sussidiarietà.

La **provenienza geografica**<sup>3</sup> (residenza) dei giovani mostra che la maggior parte di loro risiede in Sicilia con 37.060 unità, pari al 16% del totale, in Campania con il 14% (32.810 unità) e nel Lazio con il 7% (15.751 unità). La distribuzione geografica della provenienza dei giovani registrati è mostrata nella **Tabella** e nel **Grafico n. 1**.

REGIONE DI RESIDENZA	Valore Assoluto	Percentuale
01-PIEMONTE	14.316	6,0
02-VALLE D'AOSTA	408	0,2
03-LOMBARDIA	13.522	5,7
04-BOLZANO	21	0,0
04-TRENTO	1.575	0,7
05-VENETO	15.390	6,5
06-FRIULI	6.613	2,8
07-LIGURIA	2.468	1,0
08-EMILIA ROMAGNA	14.662	6,2
09-TOSCANA	12.956	5,5
10-UMBRIA	4.658	2,0
11-MARCHE	10.906	4,6
12-LAZIO	15.751	6,6
13-ABRUZZO	6.436	2,7
14-MOLISE	1.545	0,7
15-CAMPANIA	32.810	13,8
16-PUGLIA	14.978	6,3
17-BASILICATA	5.769	2,4
18-CALABRIA	11.917	5,0
19-SICILIA	37.060	15,6
20-SARDEGNA	13.208	5,6
<b>TOTALE</b>	<b>236.969</b>	<b>100,0</b>



### Dai giovani registrati alle adesioni

Dato che ciascun giovane può scegliere di “aderire” indicando anche più di una regione, il dato delle **adesioni** illustra dunque il totale delle scelte effettuate dai giovani per ricevere il portafoglio di servizi tra quelli previsti dal programma. Ma questa possibilità ha riguardato “solo” il 9% dei giovani registrati, mentre il 91% dei giovani che si sono registrati (pari a 216.753 unità) ha effettuato una sola adesione.

<sup>3</sup> Si precisa che la **residenza** del giovane non è in alcun modo preclusiva per la scelta della regione dalla quale ricevere il portafoglio di servizi.

**La Tabella n.2 indica la ripartizione dei giovani registrati, in base al numero di adesioni che hanno effettuato.**

Tabella n. 2. Ripartizione dei giovani registrati in base al numero di adesioni effettuate

<b>NUM. ADESIONI</b>	<b>NUM. GIOVANI</b>
1	216.753
Da 2 a 5	17.521
Da 6 a 10	1.871
11 o più	824
<b>TOTALE</b>	<b>236.969</b>

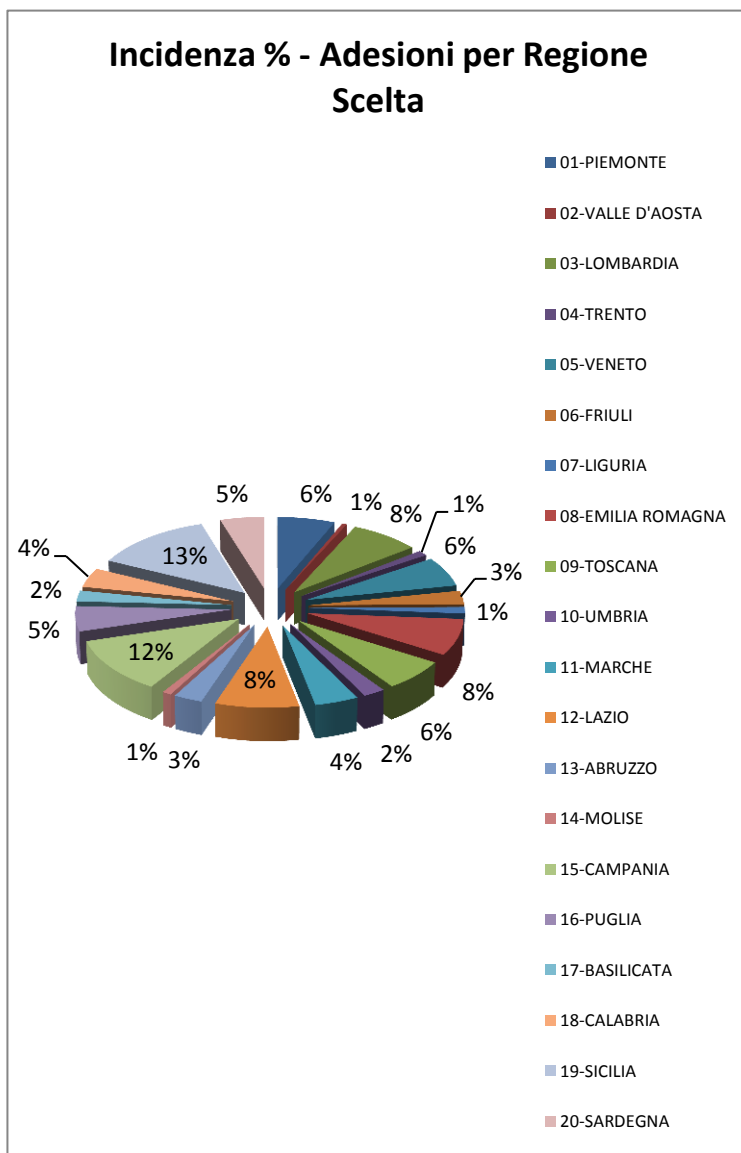
Indagando ulteriormente sulle adesioni, si nota come la scelta sia ricaduta per la maggior parte nelle seguenti tre Regioni: Sicilia con il 13% del totale, pari a 36.800 adesioni, seguita da Campania con il 12% del totale, pari 33.441 adesioni e Lazio con l'8% del totale, pari a 23.933 di adesioni: queste tre regioni insieme assorbono quindi circa il 33% del totale delle adesioni.

**La Tabella n.3 e il Grafico n.2 mostrano le regioni scelte dai giovani per le proprie adesioni**

Tabella n. 3. Regioni scelte per l'offerta dei servizi

REGIONE DI ADESIONE	Valore Assoluto	Percentuale
1-PIEMONTE	18.380	6,3
02-VALLE D'AOSTA	1.525	0,5
03-LOMBARDIA	22.160	7,6
04-TRENTO	3.261	1,1
05-VENETO	18.564	6,4
06-FRIULI	8.335	2,9
07-LIGURIA	4.115	1,4
08-EMILIA ROMAGNA	22.308	7,7
09-TOSCANA	18.753	6,5
10-UMBRIA	6.392	2,2
11-MARCHE	13.134	4,5
12-LAZIO	23.933	8,2
13-ABRUZZO	8.330	2,9
14-MOLISE	2.610	0,9
15-CAMPANIA	33.441	11,5
16-PUGLIA	15.499	5,3
17-BASILICATA	6.802	2,3
18-CALABRIA	11.907	4,1
19-SICILIA	36.800	12,7
20-SARDEGNA	14.078	4,8
<b>TOTALE</b>	<b>290.327</b>	<b>100,0</b>

Grafico n. 2. Regioni scelte per l'offerta dei servizi



Infine, la Tabella n.4 permette di distinguere, tra le adesioni ricevute da ciascuna regione, quelle effettuate da giovani residenti nella stessa regione (adesioni "interne") rispetto a quelle effettuate da giovani che risiedono in regioni diverse (adesioni "esterne"). La regione che ha ricevuto il maggior numero di adesioni da giovani residenti in altre regioni è la Lombardia con 9.056 adesioni "esterne".

**Tabella n. 4. Adesioni interne e adesioni esterne per regione di adesione**

<b>REGIONE DI ADESIONE</b>	<b>Adesioni "Interne"</b>	<b>Adesioni "Esterne"</b>	<b>Adesioni Totali</b>
01-PIEMONTE	13.958	4.422	18.380
02-VALLE D'AOSTA	396	1.129	1.525
03-LOMBARDIA	13.104	9.056	22.160
04-TRENTO	1.508	1.753	3.261
05-VENETO	15.076	3.488	18.564
06-FRIULI	6.490	1.845	8.335
07-LIGURIA	2.281	1.834	4.115
08-EMILIA ROMAGNA	14.296	8.012	22.308
09-TOSCANA	12.580	6.173	18.753
10-UMBRIA	4.554	1.838	6.392
11-MARCHE	10.711	2.423	13.134
12-LAZIO	15.380	8.553	23.933
13-ABRUZZO	6.081	2.249	8.330
14-MOLISE	1.352	1.258	2.610
15-CAMPANIA	31.215	2.226	33.441
16-PUGLIA	13.719	1.780	15.499
17-BASILICATA	5.352	1.450	6.802
18-CALABRIA	10.757	1.150	11.907
19-SICILIA	35.552	1.248	36.800
20-SARDEGNA	12.970	1.108	14.078
<b>TOTALE</b>	<b>227.332</b>	<b>62.995</b>	<b>290.327</b>

## Continuano i colloqui con i giovani

Nel vivo le attività di “presa in carico” dei giovani registrati: **53.781**, pari al **25%**, sono già stati presi in carico e profilati. L’analisi di genere mostra che il 53% dei giovani già profilati sono uomini e il 47% sono donne, mentre la distribuzione per età rispecchia la distribuzione dei giovani registrati: l’12% appartiene ai giovani di età compresa tra i 15 e i 18 anni, il 50% ai giovani di età compresa tra i 19 e i 24 anni e il 38% ai giovani di età compresa tra i 25 e i 29 anni.

Per quanto riguarda l’Indice di Profiling<sup>4</sup> dei giovani presi in carico, il 37% risulta di indice Medio-Basso, il 33% di indice Basso, il 23% di indice Medio-Alto e l’8% di indice Alto.

## Gli stranieri in Italia e Garanzia Giovani

Garanzia Giovani è un programma che si rivolge anche agli stranieri “residenti” in Italia, anche se di cittadinanza diversa. I giovani stranieri rispondono così: **11.593** (5% del totale dei giovani registrati) si è iscritto al Programma, di questi il 22% proviene da Paesi dell’Unione Europea (Romania, Polonia e Bulgaria i primi tre Stati Membri) e il 78% appartengono a Paesi ExtraUE (Albania, Marocco e Senegal i primi tre Stati). Le fasce d’età rispecchiano le percentuali generali, con una maggiore concentrazione di giovani di età compresa tra i 19 e i 24 anni (48% del totale dei giovani stranieri che hanno aderito).

Le regioni scelte per essere “trattati” rispecchiano l’andamento del mercato del lavoro straniero: Piemonte, Emilia Romagna e Veneto sono le prime tre regioni scelte dai giovani figli di cittadini comunitari ed Emilia Romagna, Veneto e Lombardia le tre regioni scelte dai figli degli immigrati ExtraUE.

## Continua l’inserimento di occasioni di lavoro da parte delle aziende

In attesa della partecipazione alle singole misure a seguito degli avvisi regionali e dell’avvio del bonus occupazionale, continua l’inserimento “spontaneo” delle occasioni di lavoro. Le aziende continuano ad inserire occasioni di lavoro (*vacancy*) sul portale nazionale direttamente o per il tramite delle Agenzie per il lavoro. Ad oggi, le **opportunità di lavoro** complessive pubblicate dall’inizio del progetto **sono pari a 17.124**, per un totale di **posti disponibili pari a 24.854**; di queste **4.303** *vacancy*, per un totale di **6.258** posti disponibili. Sono attive<sup>5</sup> alla data del 9 Ottobre 2014. Il 71,7% delle occasioni di lavoro è concentrata al Nord, il 14,3% al Centro e il 13,9% al Sud; lo 0,1% rappresenta le occasioni di lavoro all’estero.

---

<sup>4</sup> Al giovane Neet che viene “preso in carico” verrà attribuito un indice, detto **classe di profilazione**, che, sulla base delle informazioni fornite, stima il grado di difficoltà nella ricerca di un’occupazione. Sono previste 4 classi: classe di profilazione 1 – difficoltà BASSA; classe di profilazione 2 – difficoltà MEDIA; classe di profilazione 3- difficoltà ALTA; classe di profilazione 4 – difficoltà MOLTO ALTA.

<sup>5</sup> Le offerte di lavoro sono pubblicate per un massimo di 60 giorni.

La tabella n.5, il grafico n.3 e la tabella n.6 mostrano la distribuzione di vacancy e posti disponibili per tipologia contrattuale e qualifica professionale.

Tabella n. 5. Numero di vacancy e posti disponibili per tipologia contrattuale.

TIPO OFFERTA	NUM. VACANCY	NUM. POSTI
APPRENDISTATO	387	529
CONTRATTO DI COLLABORAZIONE	287	660
LAVORO A TEMPO DETERMINATO	12.538	18.168
LAVORO A TEMPO INDETERMINATO	2.277	2.946
LAVORO ACCESSORIO	22	79
LAVORO AUTONOMO	280	454
TIROCINIO	1.333	2.018
<b>TOTALE</b>	<b>17.124</b>	<b>24.854</b>

Grafico n. 3. Distribuzione dei posti disponibili per tipologia contrattuale.

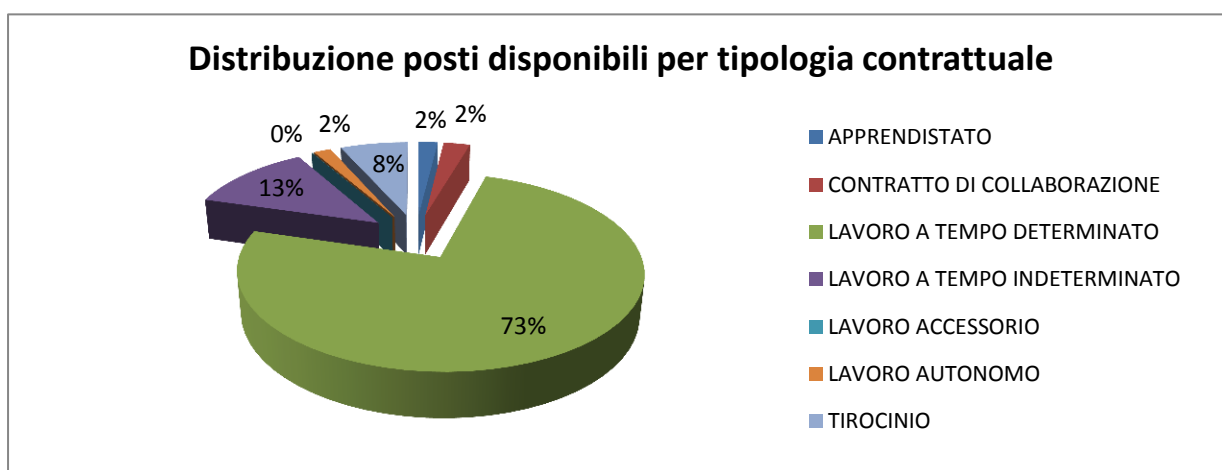


Tabella n. 6. Numero di vacancy e posti disponibili per qualifica professionale.

QUALIFICA PROFESSIONALE	NUM. VACANCY	NUM. POSTI
Artigiani, operai specializzati e agricoltori	2.672	3.707
Conduttori di impianti e operai semiqualeficati addetti a macchinari fissi e mobili	1.273	1.815
Impiegati	2.237	3.708
Legislatori, dirigenti e imprenditori	309	400
Professioni intellettuali, scientifiche e di elevata specializzazione	2.221	2.777
Professioni non qualificate	769	1.500
Professioni qualificate nelle attività commerciali e nei servizi	2.065	3.542
Professioni tecniche	5.578	7.405
<b>TOTALE</b>	<b>17.124</b>	<b>24.854</b>

## **Le attività in corso nelle Regioni**

### **Abruzzo**

L'amministrazione comunale di Nereto (Teramo), con il patrocinio dell'Unione dei Comuni della Val Vibrata, organizza un seminario informativo su Garanzia giovani, che si terrà a Nereto venerdì 10 ottobre alle 18 nella sala comunale Allende. Interverranno per la Regione Abruzzo gli assessori alle politiche del lavoro, Marinella Sclocco, e all'agricoltura Dino Pepe. Un consulente di Italia Lavoro chiarirà gli obiettivi, le procedure, i tempi e i benefici del piano.

### **Abruzzo/2**

La Regione ha pubblicato un avviso finalizzato a favorire l'inserimento lavorativo di giovani abruzzesi, incentivando l'attivazione di contratti di apprendistato di alta formazione e ricerca. Il bando prevede due tipologie di intervento per le quali sono state messe a disposizione risorse pari ad un milione e 624 mila euro di cui un milione per il finanziamento di voucher formativi e 624.000,00 per incentivi all'occupazione.

### **Abruzzo/3**

Dopo L'Aquila, "Abruzzo for match", primo Salone regionale dell'orientamento, la formazione e il lavoro, farà tappa al Palatricalle di Chieti. Appuntamento venerdì 10 e sabato 11 ottobre. Sarà possibile imparare a scrivere un curriculum per il web, conoscere le professioni emergenti, iscriversi on line al progetto Garanzia giovani o iscriversi al secondo ciclo di tirocini per le botteghe di mestiere. Abruzzo for match conterà anche sulla partecipazione di un importante testimonial quale Cristiano Militello, inviato di "Striscia la notizia", che chiamerà a raccolta i giovani sulle frequenze di Radio 101.

### **Campania**

L'assessore regionale al Lavoro, Severino Nappi, il rettore dell'Unisannio, Filippo de Rossi e i presidenti di Confindustria, Confartigianato, CNA, CASA e CLAAI di Benevento, hanno firmato un protocollo d'intesa per la promozione del piano Garanzia Giovani Campania.

### **Campania/2**

L'assessorato al Lavoro della Regione e la Fondazione di Comunità del Centro Storico di Napoli hanno firmato lo scorso 8 ottobre un protocollo d'intesa nell'ambito di Garanzia Giovani Campania.

### **Piemonte**

Medaglie di argento e bronzo per pasticceri della squadra del Piemonte, che per la prima volta ha partecipato con sei giovani talenti al campionato dei mestieri WorldSkills che si è svolto a Lille in Francia, dal 2 al 4 ottobre. WorldSkills Piemonte è un'iniziativa realizzata nell'ambito di Garanzia giovani Piemonte, promossa dall'Assessorato regionale all'Istruzione, Lavoro e Formazione professionale e organizzata dall'Agenzia Piemonte Lavoro con la collaborazione di Ufficio scolastico regionale, istituti professionali, agenzie formative, associazioni della formazione



professionale CENFOP, FORMA e LIFE, Confartigianato, CNA e Confcommercio e il contributo della Compagnia di San Paolo.

### **Sardegna**

Venerdì 10 sarà pubblicato il bando per il tirocinio nell'ambito del programma Garanzia Giovani. Mentre sono una sessantina le agenzie, su oltre 110 accreditate, che hanno inoltrato la domanda per il catalogo unico dell'offerta formativa, sono quasi 13 mila i sardi tra i 15 e i 29 anni che si sono iscritti al programma. Poco meno della metà hanno già eseguito i colloqui di primo livello e stanno per essere indirizzati verso i percorsi personalizzati.

### **Toscana**

La Regione ha deciso di finanziare con 13 milioni di euro un nuovo bando di Servizio civile regionale che mette a disposizione 2.460 posti per altrettanti giovani toscani in età compresa fra i 18 e i 31 anni non compiuti (36 nel caso di soggetti affetti da disabilità). In Toscana sono stati attivati 389 progetti. È possibile fare l'esperienza di servizio civile in diversi campi: sanità, ambiente, istruzione, cultura, aiuto alla persona, protezione civile, immigrazione, tutela dei consumatori, pari opportunità, commercio equo e solidale, cooperazione internazionale.

### **Umbria**

L'Associazione Teatro Mancinelli TeMa di Orvieto, in collaborazione con Superficie 8 di Perugia, offre ai giovani in età compresa tra i 18 e i 29 anni residenti in Umbria l'opportunità di partecipare ai corsi in catalogo regionale riguardanti i mestieri dello spettacolo, attraverso l'accesso ai voucher formativi del progetto "Garanzia Giovani" dell'Unione Europea nell'ambito dell'iniziativa a favore dell'occupazione giovanile, finanziata dal fondo sociale europeo, denominata "Investiamo nel vostro futuro".

### **Veneto**

Parte a Portogruaro il programma Garanzia giovani per rilanciare l'occupazione dei giovani tra i 15 e i 29 anni senza occupazione. Apindustria Servizi Srl, ente di formazione accreditato dalla Regione Veneto in partnership con Officine Mentali, ente formativo, avvieranno il 15 e il 30 ottobre i primi 2 progetti formativi gratuiti con tirocinio dal titolo ESPERTO NELL'USO DI MACCHINARI ELETTROMICROMECCANICI per l'inserimento in saloni di bellezza/parrucchiere e ADDETTO FRONT-BACK OFFICE con competenze COMMERCIALI-AMMINISTRATIVE per l'inserimento in aziende di produzione e servizi e studi professionali.

Maggiori dettagli sono pubblicati sul sito garanzia giovani all'indirizzo <http://www.garanziaiovani.gov.it/Monitoraggio/Pagine/default.aspx>